

# **MODUS & GRAND MODUS MODELLJAHRGANG 2012**



**PREISE GÜLTIG AB 02.01.2012  
DATEN STAND 26.04.2012**



## Preise Modus

unverbindliche, nicht kartellierte Richtpreise in €	Treibstoff	Bestellcode	Nettopreis	NoVA-Satz	Bonus/Malus	Bruttopreis inkl. USt. und NoVA
<b>Emotion</b>						
1.2 16V 75 5-Gang	Super 95	KEM2C	11.501,57	6%	- 200	14.390,00
dCi 75 5-Gang 	Diesel	KEM5T	13.100,96	4%	- 300	15.990,00

## Preise Grand Modus

unverbindliche, nicht kartellierte Richtpreise in €	Treibstoff	Bestellcode	Nettopreis	NoVA-Satz	Bonus/Malus	Bruttopreis inkl. USt. und NoVA
<b>Emotion</b>						
1.2 16V 75 5-Gang	Super 95	LEM2C	11.973,27	6%	- 200	14.990,00
TCe 100 low emission 5-Gang	Super 95	LEM2X	12.801,59	5%	- 200	15.890,00
dCi 75 5-Gang 	Diesel	LEM5T	13.581,73	4%	- 300	16.590,00
<b>Exception</b>						
1.2 16V 75 5-Gang	Super 95	LXC2C	13.073,90	6%	- 200	16.390,00
TCe 100 low emission 5-Gang	Super 95	LXC2X	13.912,70	5%	- 200	17.290,00
1.6 16V 112 4-Stufen Automatik	Super 95	LXC6A	14.801,22	9%	275	19.690,00
dCi 90 5-Gang 	Diesel	LXC5N	15.184,29	4%	- 300	18.590,00

## Renault Plus Garantie

Preis inkl. USt. / Stand Dezember 2011

Garantieverlängerung auf insgesamt 3 Jahre/max. 50.000 km

€ 109,00

Weitere attraktive Angebote finden Sie bei Ihrem Renault-Partner.

### Alles Wichtige in Kürze zum NoVA-Gesetz (gültig für Erstzulassungen ab 01.03.2011, alle Angaben sind Netto)

• NoVA-Satz Benzinmotoren	(Gesamtverbrauch - 3) x 2	• Benzinmotoren unter 0,060 g NOx / km	Bonus - € 200,-
• NoVA-Satz Dieselmotoren	(Gesamtverbrauch - 2) x 2	• Dieselmotoren unter 0,080 g NOx / km	Bonus - € 200,-
• CO <sub>2</sub> -Ausstoß unter 120 g/km	Bonus - € 300,-	• Hi-Flex E85	Bonus - € 500,-
• CO <sub>2</sub> -Ausstoß von 160 g/km bis 180 g/km	Malus + € 25,- / Gramm > 160		
• CO <sub>2</sub> -Ausstoß von 181 g/km bis 220 g/km	Malus + € 500,- + 50,- / Gramm > 180		
• CO <sub>2</sub> -Ausstoß über 220 g/km	Malus + € 2.500,- + 75,- / Gramm > 220		

Die Summe der Steuerverminderung darf den Betrag von € 500,- nicht übersteigen und zu keiner Gutschrift an Steuer führen.

Laut § 6 Abs. 6 NoVA-Gesetz erhöht sich der NoVA-Satz und der Bonus/Malus um 20%, da die NoVA nicht mehr Teil der Bemessungsgrundlage für die Umsatzsteuer ist.

# Optionen

	Bestell-Code	Modus/ Grand Modus Emotion	Grand Modus Exception	Nettopreis €	Bruttopreis inkl. USt. und 4% NoVA €
<b>Optionspakete</b>					
<b>City-Paket:</b> elektrisch einklappbare Außenspiegel und Einparkhilfe hinten	PK77C5 HIELFH	<input type="checkbox"/>	<input type="checkbox"/>	300,00	374,40
<b>Klima Paket:</b> Elektronische Klimaautomatik und Regen- und Lichteinschaltensor (nur mit Nebelscheinwerfern möglich)	PK77C1	<input type="checkbox"/>	◆	350,00	436,80
<b>Außenausstattung</b>					
Lackierung Leucht Rot	727	<input type="checkbox"/>	<input type="checkbox"/>	100,00	124,80
Métallisée- oder Effektlackierung	FARBCODE	<input type="checkbox"/>	<input type="checkbox"/>	340,00	424,32
Nebelscheinwerfer	PROJAB	<input type="checkbox"/>	◆	160,00	199,68
15 Zoll Leichtmetallräder "Kimono" (nur für 1.2 16V 75 PS)	ALU15	—	<input type="checkbox"/>	500,00	624,00
15 Zoll Leichtmetallräder "Del Arte" (nicht für 1.2 16V 75 PS)	ALU15	—	<input type="checkbox"/>	500,00	624,00
Vollwertiges Reserverad statt Reifenreparaturkit (serienmäßig auf 1.6 16V 112 Automatik; auf TCe 100 low emission nicht möglich)	RSEC01	<input type="checkbox"/>	<input type="checkbox"/>	70,00	87,36
<b>Komfort und Fahrkomfort</b>					
Beheizbare Vordersitze	BEHSIT	<input type="checkbox"/>	<input type="checkbox"/>	150,00	187,20
Elektrisches Glaspanoramadach mit Jalousien und Preselect-Funktion (nicht auf TCe 100 low emission)	EPANOD	<input type="checkbox"/>	<input type="checkbox"/>	600,00	748,80
Tempopilot mit Tempobegrenzer	GEREG	<input type="checkbox"/>	◆	250,00	312,00
<b>Audio und Kommunikation</b>					
Radiosat CD 4x15 W mit MP3-Wiedergabe, RDS, separate Anzeige, Lautsprecher vorne und hinten und Bedienungssatellit (statt serienmäßigem Radiosat CD 2x15 W)	RAD40H	<input type="checkbox"/>	◆	90,00	112,32

# Ausstattung

## Modus / Grand Modus Emotion

- Airbags: Adaptiv-Airbag auf Fahrer- und Beifahrerseite (beifahrerseitig abschaltbar), Seitenairbags mit Brust-Schutz vorne
- Antiblockiersystem (ABS) mit Elektronischer Bremskraftverteilung (EBV) und Bremsassistent
- Armaturen mit Bordcomputer, Drehzahlmesser und Außentemperaturanzeige
- Asymmetrisch geteilt umlegbare Rücksitzbank, auf Grand Modus verschiebbar und im Ganzen vorklappbar
- Außenspiegel in Wagenfarbe elektrisch einstell- und beheizbar, asphärisch auf Fahrerseite
- Doppelscheinwerfer mit „Light-me-home“ Funktion
- Elektrische Fensterheber vorne mit Impulsschaltung und Einklemmschutz auf Fahrerseite
- Elektrische Servolenkung mit variabler Unterstützung
- ESP mit ASR Antriebsschlupfregelung
- Fahrersitz und Lenkrad höhenverstellbar
- Gurtstraffer: Dreipunktgurte mit je zwei Gurtstraffern vorne und Gurtkraftbegrenzer auf allen Sitzplätzen
- ISOFIX-Kindersitz-Befestigungssystem (an den hinteren Außenplätzen)
- Kartentasche an der Rückseite des Fahrersitzes
- Klimaanlage mit Innenraumfilter
- Leselampe vorne und Innenbeleuchtung vorne
- Luftauslässe am Armaturenbrett und Tügriffe innen weiss, Mittelkonsole carbon dunkel
- Optimierte Sicherheits-Kopfstützen vorne und hinten (hinten versenkbar)
- Radiosat CD 2x15W, RDS, separate Anzeige, 4 Lautsprecher, Bedienungssatellit
- Reifenreparaturkit (12Volt-Kompressor und Reifendichtmittel)
- Stahlräder 15 Zoll mit Radabdeckungen "Far Away"
- Stoffpolsterung "Emotion"
- Türgriffe, Seitenschutz- und Stoßfängerleisten in Wagenfarbe (nur in Verbindung mit Métallisée- oder Effektlackierung)
- Versetzbarer Aschenbecher und Zigarettenzünder
- Wärmeschutzverglasung grün getönt
- Zentralverriegelung mit Funkfernbedienung mit automatischer Verriegelung der Türen während der Fahrt
- Zwei Schlüssel mit Funkfernbedienung, davon einer klappbar

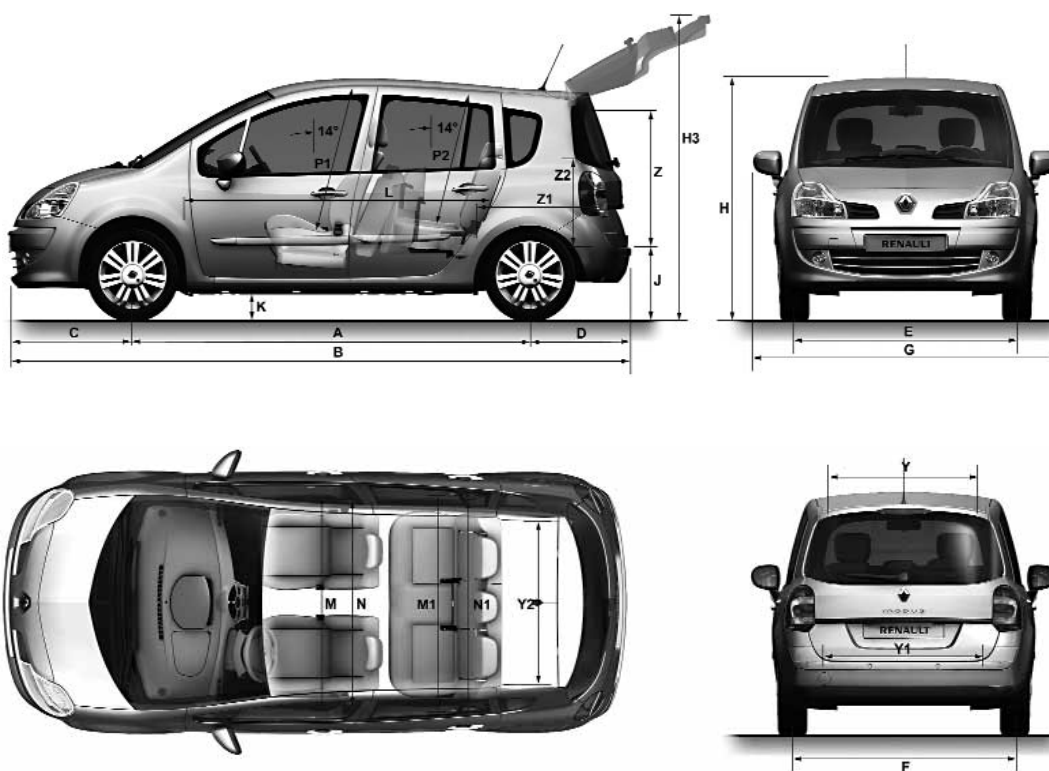
## Grand Modus Exception *(zusätzlich / unterschiedlich zu Grand Modus Emotion)*

- Ablagefach auf Fahrerseite mit Deckel
- Elektrische Fensterheber und elektrische Kindersicherung hinten
- Elektronische Klimaautomatik
- Ellipsoid-Scheinwerfer mit fixem Abbiegelicht
- Handschuhfachbeleuchtung und Fußraumbelichtung vorne
- Integral-Lackierung auch auf Gletscher-Weiß (369)
- Kühlergrill und Dekorleiste hinten verchromt
- Lederlenkrad und -schaltknäuf
- Lederoptik- und Stoffpolsterung "Exception"
- Leselampe vorne und Innenbeleuchtung vorne und hinten
- Nebelscheinwerfer
- Radiosat CD 4x15W mit MP3-Wiedergabe, RDS, separater Anzeige, Lautsprecher vorne und hinten und Bedienungssatellit
- Regensensor und Lichteinschaltensensor
- Schwarze Verkleidung der B- und C-Säule
- Seitenfenster sowie Heckscheibe abgedunkelt
- Stahlräder 15 Zoll mit Radabdeckungen "Taranis"
- Tempopilot mit Tempobegrenzer
- Window-Airbags mit Kopfschutz vorn und hinten

# Farben und Polsterungen

Polsterung	Innenharmonie	Standardlackierungen		Métallisée- oder Effektlackierungen					
		Gletscher-Weiß 369	Leucht-Rot 727	Perlmutter-Schwarz* 676	Cashmere-Beige* HNK	Casio-Grau* KNG	Platin-Grau* D69	Stahl-Blau* J47	Mokka-Braun CNB
Modus / Grand Modus Emotion									
◆ Stoff "Emotion" carbon	dunkelgrau	◆	□	□	□	□	□	□	□
Grand Modus Exception									
◆ Stoff- Lederoptikpolsterung "Exception" carbon	carbon dunkel	◆	□	□	□	□	□	□	□

# Abmessungen



## Modus / Grand Modus

A	2.482 / 2.575	M	1.384 / 1.384
B	3.874 / 4.034	M1	1.381 / 1.386
C	802 / 802	N	1.365 / 1.365
D	590 / 657	N1	1.336 / 1.340
E <sup>1)</sup>	1.471 / 1.456	P1	1.031 / 1.031
F <sup>1)</sup>	1.450 / 1.436	P2	915 / 905
G	1.695 / 1.695	Y	940 / 940
G1	1.967 / 1.967 <sup>12)</sup>	Y1	1.006 / 1.006
H	1.586 / 1.586	Y2	1.004 / 1.016
H3	2.024 / 2.020	Z	827 / 827
J	605 / 605	Z1	622 / 728
K	120 / 120	Z2	1.170 / 1.278
L	1.908 / 1.908		

## Kofferraumvolumen (in Liter nach ISO-Standard)

Fest installierte Rückbank (nur auf Modus)	293 / -
Bis zum Dach, Rückbank vorgeklappt	1.302 / 1.454

◆ Serie | □ Option | – nicht verfügbar \* Métallisée- oder Effektlackierung

<sup>1)</sup> mit Reifen 165/65 R15 / 185/60 R15 (auf Modus und Grand Modus) <sup>12)</sup> Breite mit eingeklappten Außenspiegeln für beide Versionen 1.709

Alle Abmessungen in mm

# Technische Daten

## Benzin-Motorisierungen

	1.2 16V 75 PS	TCe 100 low emission*	1.6 16V 112 PS *
	5-Gang	5-Gang	4-Stufen Automatik
Anzahl der Sitzplätze	5	5	5
<b>Motor</b>			
Schadstoffarm nach Abgasnorm	Euro 5	Euro 5	Euro 5
Hubraum (cm³)	1.149	1.149	1.598
Bohrung x Hub (mm)	69 x 76,8	69 x 76,8	79,5 x 80,5
Anzahl Zylinder / Ventile	4 / 16	4 / 16	4 / 16
Verdichtungsverhältnis	9,8:1	9,8:1	11:1
Maximale Leistung kW (PS) bei U/min	55 (75) / 5.500	76 (103) / 5.500	82 (112) / 6.000
Maximales Drehmoment Nm bei U/min	105 / 4.250	152 / 3.500	151 / 4.250
Technik	Obenliegende Nockenwelle, Multipoint-Einspritzung und Katalysator	Obenliegende Nockenwelle, Multipoint-Einspritzung, Katalysator, Turbolader	2 Obenliegende Nockenwellen, variable Ventilsteuerung, Multipointeinspritzung und Katalysator
<b>Getriebe und Antrieb</b>			
Art	Manuell	Manuell	Automatik
Anzahl der Vorwärtsgänge	5	5	4
Geschwindigkeit bei 1.000 U/min			
im 1. Gang	6,71	8,26	8,56
im 2. Gang	12,21	15,04	15,56
im 3. Gang	17,94	23,30	23,32
im 4. Gang	24,28	31,85	32,81
im 5. Gang	30,46	41,71	-
Antriebsart	Frontantrieb	Frontantrieb	Frontantrieb
<b>Lenkung Modus (Grand Modus)</b>			
Elektrische, variable Servolenkung	Serie	Serie	Serie
Wendekreis zwischen Gehsteigen/Mauern	9,9/10,1 (10,2/10,4 )	10,7/10,9	10,7/10,9
Umdrehungen von Anschlag zu Anschlag	3	2,95	2,95
<b>Aufhängung</b>			
Vorne	McPherson mit Stabilisator		
Hinten	Programmiert mitlenkende Verbundlenkerachse mit Schraubenfeder		
<b>Räder und Reifen</b>			
	165/65 R15, 5.50 J 15 - 43	185/60 R 15, 6.00 J 15 - 50	185/60 R 15, 6.00 J 15 - 50
	185/60 R 15, 6.00 J 15 - 50		185/55 R 16, 6.00 J 16 - 50
<b>Bremssystem</b>			
ABS Bosch 8.0 mit EBV und Bremsassistent	Serie	Serie	Serie
Innenbelüftete Bremsscheiben vorne, ø in mm	260	260	260
Bremsscheiben hinten, ø in mm	240	240	240
<b>Fahrleistungen Modus / Grand Modus (mit el. Dach)</b>			
Höchstgeschwindigkeit (km/h)	163	180	184
0 - 100 km/h (s)	13,5 / 13,7 (13,9)	11,1	12,5
400 m aus dem Stand (s)	18,8 / 19,0 (19,0)	17,7	18,4
1.000 m aus dem Stand (s)	35,3 / 35,5 (35,6)	32,5	33,7
<b>Verbrauch nach MVEG Modus / Grand Modus (mit el. Dach)**</b>			
Stadtverkehr (Kaltstart) (l/100km)	7,8 / 7,8 (7,8)	6,9	10,6
Überland (l/100km)	4,9 / 4,9 (5,1)	4,5	6,0
Durchschnittsverbrauch (l/100km)	5,9 / 5,9 (6,0)	5,4	7,7
Treibstoff	95 Oktan	95 Oktan	95 Oktan
<b>Emissionen (mit el. Dach)</b>			
CO2 Emission (g/km)	138 (145)	125	179
NOX Emission (mg/km)	31	19	19
Partikel Emission (mg/km)	-	-	-
<b>Füllmengen</b>			
Treibstofftank (l) Modus / Grand Modus	49/51	51	51
<b>Gewichte in kg Modus / Grand Modus (mit el. Dach)</b>			
Leergewicht fahrbereit ***	1.155 / 1.225 (1.245)	1.235	1.310
zulässiges Gesamtgewicht	1.610 / 1.640	1.650	1.722
maximale Anhängelast gebremst	850	900	900
maximale Anhängelast ungebremst	550	550	550

\* nur auf Grand Modus erhältlich \*\* Die angegebenen Werte wurden nach den vorgeschriebenen Messverfahren RL (EG) 801268 (Euro 4) bzw. VO (EG) 715/2007 (Euro 5) in der jeweils gegenwärtig geltenden Fassung und ohne Zusatzausstattung ermittelt. Die Werte dienen allein Vergleichszwecken und beziehen sich weder auf ein einzelnes konkretes Fahrzeug noch sind sie Bestandteil des Angebots.

\*\*\* nach 2007/46/EG inkl. Fahrer, Werte können ausstattungsabhängig abweichen

# Technische Daten

## Diesel-Motorisierungen



dCi 75  
5-Gang



dCi 90 \*  
5-Gang

Anzahl der Sitzplätze	5	5
<b>Motor</b>		
Schadstoffarm nach Abgasnorm	Euro 5	Euro 5
Hubraum (cm³)	1.461	1.461
Bohrung x Hub (mm)	76 x 80,5	76 x 80,5
Anzahl Zylinder / Ventile	4 / 8	4 / 8
Verdichtungsverhältnis	17,9:1	17,9:1
Maximale Leistung kW (PS) bei U/min	55 (75) / 4.000	65 (88) / 4.000
Maximales Drehmoment Nm bei U/min	180 / 1.750	200 / 1.750
Technik	Common-Rail Direkteinspritzung, Turbolader, Ladeluftkühler, Katalysator, Diesel-Partikelfilter	
<b>Getriebe und Antrieb</b>		
Art	Manuell	Manuell
Anzahl der Vorwärtsgänge	5	5
Geschwindigkeit bei 1.000 U/min		
im 1. Gang	8,9	8,9
im 2. Gang	16,3	16,3
im 3. Gang	25,2	25,2
im 4. Gang	35,6	35,6
im 5. Gang	48,3	48,3
Antriebsart	Frontantrieb	Frontantrieb
<b>Lenkung Modus (Grand Modus)</b>		
Elektrische, variable Servolenkung	Serie	Serie
Wendekreis zwischen Gehsteigen/Mauern	10,4/10,6 (10,7/10,9)	10,7/10,9
Umdrehungen von Anschlag zu Anschlag	2,95	2,95
<b>Aufhängung</b>		
Vorne	McPherson mit Stabilisator	
Hinten	Programmiert mitlenkende Verbundlenkerachse mit Schraubenfeder	
<b>Räder und Reifen</b>		
	185/60 R 15, 6.00 J 15 - 50	185/60 R 15, 6.00 J 15 - 50
<b>Bremssystem</b>		
ABS Bosch 8.0 mit EBV und Bremsassistent	Serie	Serie
Innenbelüftete Bremsscheiben vorne, ø in mm	260	260
Bremsscheiben hinten, ø in mm	240	240
<b>Fahrleistungen Modus / Grand Modus (mit el. Dach)</b>		
Höchstgeschwindigkeit (km/h)	162	174
0 - 100 km/h (s)	15,0 / 15,2	11,2
400 m aus dem Stand (s)	19,5 / 19,6	18,2
1.000 m aus dem Stand (s)	36,0 / 36,2	33,6
<b>Verbrauch nach MVEG Modus / Grand Modus (mit el. Dach)**</b>		
Stadtverkehr (Kaltstart) (l/100km)	4,8	4,8
Überland (l/100km)	3,5	3,5
Durchschnittsverbrauch (l/100km)	3,9	3,9
Treibstoff	Diesel	Diesel
<b>Emissionen (mit el. Dach)</b>		
CO2 Emission (g/km)	104	104
NOX Emission (mg/km)	166	166
Partikel Emission (mg/km)	0,41	0,41
<b>Füllmengen</b>		
Treibstofftank (l) Modus / Grand Modus	49/51	51
<b>Gewichte in kg Modus / Grand Modus (mit el. Dach)</b>		
Leergewicht fahrbereit ***	1.165 / 1.240	1.240
zulässiges Gesamtgewicht	1.675 / 1.685	1.685
maximale Anhängelast gebremst	850	850
maximale Anhängelast ungebremst	550	550

\* nur auf Grand Modus erhältlich \*\* Die angegebenen Werte wurden nach den vorgeschriebenen Messverfahren RL (EG) 801268 (Euro 4) bzw. VO (EG) 715/2007 (Euro 5) in der jeweils gegenwärtig geltenden Fassung und ohne Zusatzausstattung ermittelt. Die Werte dienen allein Vergleichszwecken und beziehen sich weder auf ein einzelnes konkretes Fahrzeug noch sind sie Bestandteil des Angebots.

\*\*\* nach 2007/46/EG inkl. Fahrer, Werte können ausstattungsabhängig abweichen

## RENAULT Garantie

Beim Kauf eines Renault Modus erhalten Sie folgende Garantieleistungen:

- 24 Monate Neuwagengarantie
- 12 Jahre Garantie gegen Durchrostung
- 3 Jahre Lackgarantie
- 24 Monate Renault Assistance

## RENAULT Plus Garantie

Nach Ablauf der 24-monatigen Neuwagengarantie können Sie auf Wunsch weiterhin unter Garantie fahren. Dafür steht Ihnen die Renault Plus Garantie für das dritte, vierte, fünfte oder sechste Jahr bzw. maximal 100.000 km Laufleistung zur Verfügung. Weitere Varianten hinsichtlich abweichender Kilometerleistung können ebenso angefragt werden. Sie haben bis zu 1 Jahr nach Erstzulassung Ihres Fahrzeugs Zeit, sich für diese Option zu entscheiden. Sie beinhaltet die gleichen Leistungen wie die 24-monatige Neuwagengarantie, also die Reparatur oder den Austausch mechanischer und elektrischer Fahrzeugteile (ausgenommen Verschleißteile, Wartung, u.ä.) bzw. die Leistungen der Renault Mobilitätsgarantie: Pannenhilfe, Tageswagen oder Unterkunft laut Vertragsbedingungen.

## RENAULT assistance

Pannenhilfe für die Dauer der Neuwagen Garantie, gemäß Garantierichtlinien. Rund um die Uhr, 7 Tage pro Woche: Tel. 0800 203 123. Vom Ausland rufen Sie bitte +43 1 680 10 123

## RENAULT Unfallassistance

Telefonische Betreuung vor Ort im Falle eines Unfalls und Organisation der Pannenhilfe oder Abschleppung zur nächsten Renault Werkstatt. Die Unfallassistance gilt nur in Österreich. Rund um die Uhr, 7 Tage pro Woche: Tel. 0800 203 123

## RENAULT lebenslange Mobilitätsgarantie

Sie gilt für alle Renault Fahrzeuge bis zu 3,5t und verlängert sich automatisch im Anschluss an die NW Garantie, sofern die regelmäßigen Wartungsintervalle bei einem autorisierten Renault Partner eingehalten werden. Alle Leistungen der Mobilitätsgarantie gelten für immobilisierende Pannen infolge eines unvorhergesehen Defektes im In- und Ausland analog dem Deckungsumfang der Renault Assistance. Rund um die Uhr, 7 Tage pro Woche: Tel. 0800 203 123. Vom Ausland rufen Sie bitte +43 1 680 10 123

## RENAULT Finance

Sie entscheiden Ihre monatliche Rate bei Leasing oder Kredit durch flexible Gestaltung der Eigenmittel, der Laufzeit und bei Leasing Ihrer jährlichen km-Leistung. Wir garantieren Ihnen fixe Zinsen für die gesamte Laufzeit, transparente Kosten und bei Leasing den Restwert sowie die Rücknahme Ihres Fahrzeuges.

## RENAULT Business Finance

Als Firmen- bzw. Flottenkunde übertragen Sie uns Ihren Fuhrpark. Wir passen unser Komplettpaket bestehend aus Finanzierung, Versicherungen und Services Ihren individuellen Bedürfnissen an. Damit bieten wir Ihnen Planungssicherheit, Kostenoptimierung und flexible Konditionen.

## RENAULT Versicherung

Wir bieten eine Vielzahl an Leistungen, die Ihnen im Schadensfall schnell und unkompliziert weiterhelfen. Unser umfangreiches Versicherungsprogramm besteht aus Haftpflicht- und Kaskoversicherung, Insassen-, Restschuld- und GAP- Versicherung sowie dem FAIR & EASY Komplett-Paket.

## Ihr Händler

Preise, Optionen, Ausstattungen und technische Daten beziehen sich auf Fahrzeugbestellungen ab dem auf der Vorderseite angegebenen Stand. Änderungen vorbehalten.

Unverbindliche, empfohlene, nicht kartellierte Verkaufspreise inklusive Transportkosten.

Vorbehaltlich Satz- und Druckfehler. Renault Österreich GmbH, 1101 Wien, Laaer Berg-Straße 64, Tel. 01/680 10-0.

[www.renault.at](http://www.renault.at)