

MASTER FAHRGESTELL

PREISE GÜLTIG AB 16.01.2012

DATEN STAND 05.04.2012



RENAULT
QUALITY MADE

DRIVE THE CHANGE



Preise Fahrgestell Einzelkabine Frontantrieb

unverbindliche, nicht kartellierte Richtpreise in €

L2H1 (Radstand mittel, Einzelbereifung)

Gewichtsklasse	Motor	Max. Nutzlast in kg*	Bestellcode	Preise exkl. 20% USt.	Preise inkl. 20% USt.
3.500	2.3 dCi 125 DPF Euro5	1.614	L213J	24.980,00	29.976,00
3.500	2.3 dCi 150 DPF Euro5	1.614	L213F	25.990,00	31.188,00
3.500	2.3 dCi 150 DPF Euro5 Quickshift	1.614	L213R	27.110,00	32.532,00

L3H1 (Radstand lang, Einzelbereifung)

3.500	2.3 dCi 125 DPF Euro5	1.575	L313J	25.990,00	31.188,00
3.500	2.3 dCi 150 DPF Euro5	1.575	L313F	27.000,00	32.400,00
3.500	2.3 dCi 150 DPF Euro5 Quickshift	1.575	L313R	28.120,00	33.744,00

Preise Fahrgestell Einzelkabine Heckantrieb

unverbindliche, nicht kartellierte Richtpreise in €

L2H1 (Radstand mittel, Einzelbereifung)

Gewichtsklasse	Motor	Max. Nutzlast in kg*	Bestellcode	Preise exkl. 20% USt.	Preise inkl. 20% USt.
3.500	2.3 dCi 125 DPF Euro5	1.555	M213J	25.690,00	30.828,00
3.500	2.3 dCi 150 DPF Euro5	1.555	M213F	26.700,00	32.040,00

L2H1 (Radstand mittel + langer Überhang, Zwillingsbereifung)

PLUS	2.3 dCi 125 DPF Euro5	1.445	M214J	27.610,00	33.132,00
PLUS	2.3 dCi 150 DPF Euro5	1.445	M214F	28.620,00	34.344,00
PLUS	2.3 dCi 150 DPF Euro5 Quickshift	1.445	M214R	29.740,00	35.688,00

L3H1 (Radstand lang, Einzelbereifung)

3.500	2.3 dCi 125 DPF Euro5	1.530	M313J	26.700,00	32.040,00
3.500	2.3 dCi 150 DPF Euro5	1.530	M313F	27.710,00	33.252,00

L3H1 (Radstand mittel + langer Überhang, Zwillingsbereifung)

PLUS	2.3 dCi 125 DPF Euro5	1.423	M314J	27.610,00	33.132,00
PLUS	2.3 dCi 150 DPF Euro5	1.423	M314F	28.620,00	34.344,00
PLUS	2.3 dCi 150 DPF Euro5 Quickshift	1.423	M314R	29.740,00	35.688,00
4.500	2.3 dCi 125 DPF Euro5	2.366	M315J	29.240,00	35.088,00
4.500	2.3 dCi 150 DPF Euro5	2.366	M315F	30.250,00	36.300,00
4.500	2.3 dCi 150 DPF Euro5 Quickshift	2.366	M315R	31.370,00	37.644,00

L4H1 (Radstand lang + langer Überhang, Zwillingsbereifung)

PLUS	2.3 dCi 125 DPF Euro5	1.423	M414J	28.630,00	34.356,00
PLUS	2.3 dCi 150 DPF Euro5	1.423	M414F	29.630,00	35.556,00
PLUS	2.3 dCi 150 DPF Euro5 Quickshift	1.423	M414R	30.750,00	36.900,00
4.500	2.3 dCi 125 DPF Euro5	2.336	M415J	30.250,00	36.300,00
4.500	2.3 dCi 150 DPF Euro5	2.336	M415F	31.260,00	37.512,00
4.500	2.3 dCi 150 DPF Euro5 Quickshift	2.336	M415R	32.380,00	38.856,00

Preise Fahrgestell Doppelkabine Frontantrieb

unverbindliche, nicht kartellierte Richtpreise in €

L2H1 (Radstand mittel, Einzelbereifung)

Gewichtsklasse	Motor	Max. Nutzlast in kg*	Bestellcode	Preise exkl. 20% USt.	Preise inkl. 20% USt.
3.500	2.3 dCi 125 DPF Euro5	1.503	R213J	26.600,00	31.920,00
3.500	2.3 dCi 150 DPF Euro5	1.503	R213F	27.610,00	33.132,00
3.500	2.3 dCi 150 DPF Euro5 Quickshift	1.503	R213R	28.730,00	34.476,00

L3H1 (Radstand lang, Einzelbereifung)

3.500	2.3 dCi 125 DPF Euro5	1.436	R313J	27.610,00	33.132,00
3.500	2.3 dCi 150 DPF Euro5	1.436	R313F	28.620,00	34.344,00
3.500	2.3 dCi 150 DPF Euro5 Quickshift	1.436	R313R	29.740,00	35.688,00

Die PLUS-Versionen verfügen serienmäßig über: höhere max. Achslast hinten (2300 kg) und Anhängelast (3000 kg), 3,5 t Höchstzul. Gesamtgewicht mit technischer Reserve bis 4,5 t
* Netto-Nutzlast bei 75kg Fahrergewicht ohne Optionen

Preise Fahrgestell Doppelkabine Heckantrieb

unverbindliche, nicht kartellierte Richtpreise in €

L2H1 (Radstand mittel, Einzelbereifung)						
Gewichtsklasse	Motor	Max. Nutzlast in kg*	Bestellcode	Preise exkl. 20% USt.	Preise inkl. 20% USt.	
3.500	2.3 dCi 150 DPF Euro5	1.354	S213F	28.320,00	33.984,00	
L3H1 (Radstand lang, Einzelbereifung)						
3.500	2.3 dCi 150 DPF Euro5	1.322	S313F	29.330,00	35.196,00	
L3H1 (Radstand mittel + langer Überhang, Zwillingsbereifung)						
	PLUS	2.3 dCi 125 DPF Euro5	1.236	S314J	29.240,00	35.088,00
	PLUS	2.3 dCi 150 DPF Euro5	1.236	S314F	30.250,00	36.300,00
	PLUS	2.3 dCi 150 DPF Euro5 Quickshift	1.236	S314R	31.370,00	37.644,00
	4.500	2.3 dCi 125 DPF Euro5	2.255	S315J	30.860,00	37.032,00
	4.500	2.3 dCi 150 DPF Euro5	2.255	S315F	31.870,00	38.244,00
	4.500	2.3 dCi 150 DPF Euro5 Quickshift	2.255	S315R	32.990,00	39.588,00
L4H1 (Radstand lang + langer Überhang, Zwillingsbereifung)						
	PLUS	2.3 dCi 125 DPF Euro5	1.167	S414J	30.250,00	36.300,00
	PLUS	2.3 dCi 150 DPF Euro5	1.167	S414F	31.260,00	37.512,00
	PLUS	2.3 dCi 150 DPF Euro5 Quickshift	1.167	S414R	32.380,00	38.856,00
	4.500	2.3 dCi 150 DPF Euro5	2.092	S415F	32.880,00	39.456,00
	4.500	2.3 dCi 150 DPF Euro5 Quickshift	2.092	S415R	34.000,00	40.800,00

Plattform Fahrgestell Einzelkabine Frontantrieb

Zum selben Preis wie Fahrgestelle Einzelkabine Frontantrieb erhältlich. Aufpreis auf H2-Versionen € 610,- netto.

Preise Fahrgestell Kofferaufbau 20m³ Frontantrieb

unverbindliche, nicht kartellierte Richtpreise in €

L3H1 (Radstand lang, Einzelbereifung)						
Gewichtsklasse	Motor	Max. Nutzlast in kg*	Bestellcode	Preise exkl. 20% USt.	Preise inkl. 20% USt.	
3.500	2.3 dCi 125 DPF Euro5	1.102	N3K3J	31.880,00	38.256,00	
3.500	2.3 dCi 150 DPF Euro5	1.102	N3K3F	32.890,00	39.468,00	
3.500	2.3 dCi 150 DPF Euro5 Quickshift	1.102	N3K3R	34.010,00	40.812,00	

Preise Fahrgestell Kofferaufbau 20m³ Heckantrieb

unverbindliche, nicht kartellierte Richtpreise in €

L3H1 (Radstand lang, Einzelbereifung)						
Gewichtsklasse	Motor	Max. Nutzlast in kg*	Bestellcode	Preise exkl. 20% USt.	Preise inkl. 20% USt.	
3.500	2.3 dCi 125 DPF Euro5	949	K3K3J	32.590,00	39.108,00	
3.500	2.3 dCi 150 DPF Euro5	949	K3K3F	33.600,00	40.320,00	

Preise Fahrgestell Kofferaufbau 22m³ Heckantrieb

unverbindliche, nicht kartellierte Richtpreise in €

L4H1 (Radstand lang + langer Überhang, Zwillingsbereifung)						
Gewichtsklasse	Motor	Max. Nutzlast in kg*	Bestellcode	Preise exkl. 20% USt.	Preise inkl. 20% USt.	
	PLUS	2.3 dCi 125 DPF Euro5	758	K4K4J	34.810,00	41.772,00
	PLUS	2.3 dCi 150 DPF Euro5	758	K4K4F	35.830,00	42.996,00

Preise Dreiseitenkipper Einzelkabine Heckantrieb

unverbindliche, nicht kartellierte Richtpreise in €

L2H1 (Radstand mittel, Zwillingbereifung)

Gewichtsklasse	Motor	Max. Nutzlast in kg*	Bestellcode	Preise exkl. 20% USt.	Preise inkl. 20% USt.
PLUS	2.3 dCi 125 DPF Euro5	947	B2K4J	32.680,00	39.216,00
PLUS	2.3 dCi 150 DPF Euro5	947	B2K4F	33.690,00	40.428,00

Preise Dreiseitenkipper Doppelkabine Frontantrieb

unverbindliche, nicht kartellierte Richtpreise in €

L3H1 (Radstand lang, Einzelbereifung)

Gewichtsklasse	Motor	Max. Nutzlast in kg*	Bestellcode	Preise exkl. 20% USt.	Preise inkl. 20% USt.
3.500	2.3 dCi 125 DPF Euro5	908	C3D3J	32.680,00	39.216,00
3.500	2.3 dCi 150 DPF Euro5	908	C3D3F	33.690,00	40.428,00

Optionen

	Bestell-Code	Fahrgestell	Fahrgestell Doppelkabine	Fahrgestell Kofferaufbau	Dreiseitenkipper	Nettopreis €	Bruttopreis inkl. USt. €
Pakete							
Office-Paket: Ausziehbares DIN-A4 Schreibboard mit Dokumentenklammer, drehbares Schreibboard bei umgeklappter Beifahrerlehne, Ablagefach unter der Beifahrerdoppelsitzbank, Brillenablagefach, Ablagefächer in der Fahrertür und Beleuchtung der Trittstufe (nicht mit Kunstlederpolsterung; nicht in Verbindung mit PARMA1) <i>ACHTUNG: Entfall des drehbaren Schreibboards bei umgeklappter Beifahrerlehne und des Ablagefachs unter der Beifahrerdoppelsitzbank aufgrund des Einzelbeifahrersitzes bei Dreiseitenkipper-Doppelkabine.</i>	Einzelkabine: PKLOI5 Doppelkabine: PKLOI6	<input type="checkbox"/>	<input type="checkbox"/>	<input type="checkbox"/>	<input type="checkbox"/>	200,00	240,00
Cool & Sound Paket 1: Klimaanlage manuell, klimatisiertes Handschuhfach und Radio R0 Tuner	PKAC2	<input type="checkbox"/>	<input type="checkbox"/>	<input type="checkbox"/>	<input type="checkbox"/>	700,00	840,00
Cool & Sound Paket 2: Klimaanlage manuell, klimatisiertes Handschuhfach und Radio R1	PKAC3	<input type="checkbox"/>	<input type="checkbox"/>	<input type="checkbox"/>	<input type="checkbox"/>	800,00	960,00
Cool & Sound Paket 3: Klimaanlage manuell, klimatisiertes Handschuhfach und Radio R2 Bluetooth USB	PKAC4	<input type="checkbox"/>	<input type="checkbox"/>	<input type="checkbox"/>	<input type="checkbox"/>	1.000,00	1.200,00
Cool & Sound Paket 4: Klimaanlage elektronisch, klimatisiertes Handschuhfach und Radio R2 Bluetooth USB, Nebelscheinwerfer, Regen- und Lichteinschaltensensor	PKACA3 PROJAB REGEN	<input type="checkbox"/>	<input type="checkbox"/>	<input type="checkbox"/>	<input type="checkbox"/>	1.400,00	1.680,00
Sichtpaket: Nebelscheinwerfer sowie Regen- und Lichteinschaltensensor	PROJAB REGEN	<input type="checkbox"/>	<input type="checkbox"/>	<input type="checkbox"/>	<input type="checkbox"/>	200,00	240,00
Aufbauhersteller-Paket: Vorbereitung für die Einbindung von elektr. Anschlüssen, Verlängerung der Fahrzeugverkabelung sowie für Einzelkabine zusätzlich Elektroschnittstelle	EK: PKCARO DK: PKCARS	<input type="checkbox"/>	<input type="checkbox"/>	-	-	100,00	120,00
Außenausstattung							
3D-Dachspoiler	DEFLV1	-	-	<input type="checkbox"/>	-	500,00	600,00
Alkovenüberbau (Kunststoff-Kabinenüberbau)	CAPUCI	-	-	<input type="checkbox"/>	-	995,00	1.194,00
Anhängerkupplung (2.500 kg; 3.000 kg für Versionen mit Zwillingbereifung) (ACHTUNG: bei mehr als 3,5t zul. Gesamtgewicht inkl. Anhänger ist bei gewerblicher Nutzung ein digitaler Fahrtenschreiber gesetzlich vorgeschrieben)	ATREM	<input type="checkbox"/> ¹³	<input type="checkbox"/>	<input type="checkbox"/>	ATREM2	400,00	480,00
Komfort-Aufstiegstreppe zum Ausziehen mit 4 Stufen	MPDAR	-	-	<input type="checkbox"/> ¹²	-	550,00	660,00
Métallisé-Lackierung	FARBCODE	<input type="checkbox"/>	<input type="checkbox"/>	<input type="checkbox"/>	<input type="checkbox"/>	455,00	546,00
Schmutzfänger, vorne und hinten	SCHMUT	<input type="checkbox"/>	<input type="checkbox"/>	<input type="checkbox"/>	<input type="checkbox"/>	70,00	84,00
Seitliche Markierungsleuchten (serienmäßig bei L3- und L4-Versionen)	ADACLI	<input type="checkbox"/> ¹¹	<input type="checkbox"/>	◆	<input type="checkbox"/>	30,00	36,00
Vollflächige Radabdeckung	ENJ002	<input type="checkbox"/>	<input type="checkbox"/>	<input type="checkbox"/>	<input type="checkbox"/>	50,00	60,00
Sicherheit und Sicht							
Airbag: Frontairbag für Beifahrer (nicht mit Office-Paket)**	AIRBA2	<input type="checkbox"/>	<input type="checkbox"/>	<input type="checkbox"/>	<input type="checkbox"/>	200,00	240,00
Airbag: Seitenairbag vorne für Fahrer**	ABLAV1	<input type="checkbox"/>	<input type="checkbox"/>	<input type="checkbox"/>	<input type="checkbox"/>	100,00	120,00
Airbag: Seitenairbag vorne für Fahrer und Beifahrer inkl. Frontairbag für Beifahrer sowie Einzelbeifahrersitz (nicht mit Office-Paket)**	AIRBAS AIRBA2 PARMA1	<input type="checkbox"/>	<input type="checkbox"/>	<input type="checkbox"/>	<input type="checkbox"/>	465,00	558,00
Doppelzentralverriegelung	SUPCPE	<input type="checkbox"/>	<input type="checkbox"/>	<input type="checkbox"/>	<input type="checkbox"/>	200,00	240,00
ESP inkl. ASR mit geschwindigkeits- und beladungsabhängiger Fahrdynamikregelung (LAC - Load Adaptive Control) und Überrollpräventionssystem (ARM; Rollover Mitigation) (Serienmäßig bei Heckantrieb)*	ESTP	<input type="checkbox"/>	<input type="checkbox"/>	<input type="checkbox"/>	<input type="checkbox"/>	400,00	480,00
Frontscheinwerfer mit fixem Abbiegelicht (nur mit ESP)*	PROJ2	<input type="checkbox"/>	<input type="checkbox"/>	<input type="checkbox"/>	<input type="checkbox"/>	100,00	120,00
Tempopilot mit Tempobegrenzer, Drehzahlmesser, Kühlmitteltemperaturanzeige und Bordcomputer	GEREG1	<input type="checkbox"/>	<input type="checkbox"/>	<input type="checkbox"/>	<input type="checkbox"/>	200,00	240,00
Vorbereitung für Alarmanlage (notwendig für Alarmanlage aus dem Zubehörprogramm)	PREALA	<input type="checkbox"/>	<input type="checkbox"/>	<input type="checkbox"/>	<input type="checkbox"/>	50,00	60,00

Die PLUS-Versionen verfügen serienmäßig über: höhere max. Achslast hinten (2300 kg) und Anhängelast (3000 kg), 3,5 t Höchstzul. Gesamtgewicht mit technischer Reserve bis 4,5 t * Netto-Nutzlast bei 75kg Fahrergewicht ohne Optionen
 ◆ Serie | Option | - nicht verfügbar ** verfügbar im Laufe des Modelljahrganges ¹¹ nicht verfügbar auf Fahrgestell Einzelkabine Heckantrieb L2 ¹² nicht für Fahrgestell-Doppelkabine L3 mit Pritsche und Fahrgestell mit Kofferaufbau und Zwillingbereifung ¹³ bei Fahrgestellen L2 mit Zwillingbereifung Code ATREM2 verwenden

Optionen

	Bestell-Code	Fahrgestell	Fahrgestell Doppelkabine	Fahrgestell Kofferaufbau	Dreisitenkipper	Nettopreis €	Bruttopreis inkl. USt. €
Heizung und Klimatisierung							
Klimaanlage manuell (inkl. Klimatisierung des Handschuhfaches) (nicht mit Motornebenantrieb bei Frontantrieb; Bestellung als Zubehör jedoch möglich)	KLIMA	<input type="checkbox"/>	<input type="checkbox"/>	<input type="checkbox"/>	<input type="checkbox"/>	1.300,00	1.560,00
Klimaautomatik elektronisch (inkl. Klimatisierung des Handschuhfaches) (nur mit Sichtpaket) (nicht mit Motornebenantrieb bei Frontantrieb; Bestellung als Zubehör jedoch möglich)	KLIREG	<input type="checkbox"/>	<input type="checkbox"/>	<input type="checkbox"/>	<input type="checkbox"/>	1.500,00	1.800,00
Türen, Fenster und Ladezone							
3. Schlüssel	CLESUP	<input type="checkbox"/>	<input type="checkbox"/>	<input type="checkbox"/>	<input type="checkbox"/>	20,00	24,00
Pritsche aus Aluminium mit Kabinenschutz und Langgutträger vorne Für Einzelkabine L2 (Länge 3230 mm), Doppelkabine L2 (Länge 2480 mm) sowie Doppelkabine L3 (Länge 3230 mm bei Einzelbereifung und 3130 mm bei Zwillingsbereifung)	RIDRAB (KABEL)	<input type="checkbox"/>	<input type="checkbox"/>	-	-	1.500,00	1.800,00
Für Einzelkabine L3 (Länge 3900 mm mit Einzelbereifung, 3780 mm mit Zwillingsbereifung) sowie Doppelkabine L4 (Länge 3780 mm)		<input type="checkbox"/>	<input type="checkbox"/>	-	-	1.600,00	1.920,00
Für Einzelkabine L4 (Länge 4430 mm)		<input type="checkbox"/>	-	-	-	1.800,00	2.160,00
Pritsche aus Aluminium mit Kabinenschutz, Langgutträger vorne und hinten sowie Werkzeugbox (Werkzeugbox in einzelbereiften Versionen nicht inkludiert! *)	RIART1 (KABEL)	<input type="checkbox"/>	<input type="checkbox"/>	-	-	1.900,00	2.280,00
Für Einzelkabine L2 (Länge 3230 mm), sowie Doppelkabine L3 (Länge 3230 mm bei Einzelbereifung und 3130 mm bei Zwillingsbereifung)		<input type="checkbox"/>	<input type="checkbox"/>	-	-	2.000,00	2.400,00
Für Einzelkabine L3 (Länge 3900 mm mit Einzelbereifung, 3780 mm mit Zwillingsbereifung) sowie Doppelkabine L4 (Länge 3780 mm)		<input type="checkbox"/>	<input type="checkbox"/>	-	-	2.000,00	2.400,00
Für Einzelkabine L4 (Länge 4430 mm)		<input type="checkbox"/>	-	-	-	2.200,00	2.640,00
Sitze und Polsterung							
Einzelbeifahrersitz, 3-fach verstellbar (Länge, Höhe und Neigung der Rückenlehne) mit Armlehne (nicht mit Office-Paket)	PARMA1	<input type="checkbox"/>	<input type="checkbox"/>	<input type="checkbox"/>	<input type="checkbox"/>	65,00	78,00
Einzelbeifahrersitz, 3-fach verstellbar mit Armlehne sowie Lordosenunterstützung (nicht mit Office-Paket)	PARLOM	<input type="checkbox"/>	<input type="checkbox"/>	<input type="checkbox"/>	<input type="checkbox"/>	125,00	150,00
Lordosenunterstützung für Fahrersitz	COLOMB	<input type="checkbox"/>	<input type="checkbox"/>	<input type="checkbox"/>	<input type="checkbox"/>	60,00	72,00
Schwingsitz für Fahrer, pneumatische Lordosenstütze (nicht mit Seitenairbag) (nicht mit SIMI07 und DRAP02)	COREHA	<input type="checkbox"/>	<input type="checkbox"/>	<input type="checkbox"/>	-	350,00	420,00
Stoffpolsterung Orange-Blau	DRAP02	<input type="checkbox"/>	<input type="checkbox"/>	<input type="checkbox"/>	<input type="checkbox"/>	ohne Aufpreis	ohne Aufpreis
Sitzheizung Fahrer (nicht mit Kunstlederpolsterung)	SGACHC	<input type="checkbox"/>	<input type="checkbox"/>	<input type="checkbox"/>	<input type="checkbox"/>	150,00	180,00
Sitzheizung Fahrer- und Beifahrer (nur mit Einzelbeifahrersitz) (nicht mit Kunstlederpolsterung)	BEHSIT	<input type="checkbox"/>	<input type="checkbox"/>	<input type="checkbox"/>	<input type="checkbox"/>	200,00	240,00
Kunstlederpolsterung	SIMI01	<input type="checkbox"/>	<input type="checkbox"/>	<input type="checkbox"/>	<input type="checkbox"/>	ohne Aufpreis	ohne Aufpreis
Audio und Kommunikation							
Radio R0 Tuner: mit Bedienungssatellit, AUX-Eingang und Lautsprechern	RAD14A	<input type="checkbox"/>	<input type="checkbox"/>	<input type="checkbox"/>	<input type="checkbox"/>	250,00	300,00
Radio R1: mit Bedienungssatellit, separatem Display, Verkehrsfunk, MP3-fähigem CD-Player, AUX-Eingang und Lautsprechern	RAD15A	<input type="checkbox"/>	<input type="checkbox"/>	<input type="checkbox"/>	<input type="checkbox"/>	400,00	480,00
Radio R2 Bluetooth USB: mit Bedienungssatellit, separatem Display, Verkehrsfunk, Radiotext, MP3-fähigem CD-Player, AUX- und USB-Eingang, Bluetooth Freisprecheinrichtung & Audiostreaming und Lautsprechern	RAD17A	<input type="checkbox"/>	<input type="checkbox"/>	<input type="checkbox"/>	<input type="checkbox"/>	600,00	720,00
Carminat TomTom® Live mit 3D Kartendarstellung, TMCplus, Kartenmaterial für Österreich, Deutschland und die Schweiz (nur in Verbindung mit Radio (exkl. Radio R0 Tuner))	NAV1G2	<input type="checkbox"/>	<input type="checkbox"/>	<input type="checkbox"/>	<input type="checkbox"/>	490,00	588,00
Europakarte für Carminat TomTom Navigationssystem	MAPSUP	<input type="checkbox"/>	<input type="checkbox"/>	<input type="checkbox"/>	<input type="checkbox"/>	100,00	120,00
Technik & Diverses							
Digitaler Fahrtenschreiber (Eichung gesetzlich vorgeschrieben, gegen Mehrpreis bei autorisierten Werkstätten) (ACHTUNG: Bei 4,5-t-Versionen serienmäßig)	CTL	<input type="checkbox"/>	<input type="checkbox"/>	<input type="checkbox"/>	<input type="checkbox"/>	600,00	720,00
Elektroschnittstelle (Anbindung an CAN-Bus und Stromversorgung; Notwendig bei Nachrüstung eines digitalen Fahrtenschreibers)	BOIADP	<input type="checkbox"/>	<input type="checkbox"/>	<input type="checkbox"/>	<input type="checkbox"/>	100,00	120,00
Außenspiegel mit verlängertem Arm (nur in Verbindung mit ADACLI)	RGRAND	<input type="checkbox"/>	<input type="checkbox"/>	◆	<input type="checkbox"/>	65,00	78,00
Differenzialsperre mit bis zu 100% Traktionsverteilung, vollautomatisch, mechanisch und wartungsfrei (nur für Heckantrieb)	BLARR	<input type="checkbox"/>	<input type="checkbox"/>	<input type="checkbox"/>	◆	600,00	720,00
Getriebenebenantrieb inkl. automatischem Leerlauf Drehzahlregler, aktivierbar über Knopf im Armaturenbrett (nur für Heckantrieb) (nicht mit Leerlauf Drehzahlregler)	PRISM	<input type="checkbox"/>	<input type="checkbox"/>	<input type="checkbox"/>	<input type="checkbox"/>	500,00	600,00
Motornebenantrieb inkl. Vorverkabelung für Elektroumbauten (bei Frontantrieb nicht mit Klimaanlage, bei Heckantrieb nur mit Klimaanlage)	PFMOT KABEL	<input type="checkbox"/>	<input type="checkbox"/>	<input type="checkbox"/>	<input type="checkbox"/>	175,00	210,00
Leerlauf Drehzahlregler	RALENT	<input type="checkbox"/>	<input type="checkbox"/>	<input type="checkbox"/>	<input type="checkbox"/>	100,00	120,00
Pneumatische Federung (nur für Frontantrieb)*	PNEUMA	<input type="checkbox"/>	<input type="checkbox"/>	-	-	2.000,00	2.400,00
Reifenreparatur-Kit statt Reservereifen (nicht für Heckantrieb)	KTGREP	<input type="checkbox"/>	<input type="checkbox"/>	<input type="checkbox"/>	<input type="checkbox"/>	ohne Aufpreis	ohne Aufpreis
Treibstofftank mit 105 Liter ¹⁾	RES100	<input type="checkbox"/>	<input type="checkbox"/>	<input type="checkbox"/>	-	125,00	150,00

Ausstattung

Master Fahrgestell Einzelkabine und Plattformfahrgestell Einzelkabine

- 12-Volt-Steckdosen im Armaturenbrett auf Fahrerseite und in der Mittelkonsole des Armaturenbretts
- 16 Zoll Bereifung mit Radzierkappen "Mini"
- 3-Punkt Sicherheitsgurte mit Gurtkraftbegrenzern und Gurtstraffern, höhenverstellbar an den äußeren Plätzen
- Ablagefach A4 am Armaturenbrett über Handschuhfach (Entfall bei Bestellung des Beifahrerairbags)
- Ablagefach A4 in der Mittelkonsole sowie Becherhalter für Fahrer und Beifahrer
- Ablagefach über den Vordersitzen
- Ablagefächer (2) in den Seitentüren, vorne (2 Liter Flasche und A4 Dokumente)
- ABS mit EBV (Elektronischer Bremskraftverteiler) und Bremsassistent
- Airbag: Frontairbag Fahrer
- Außenspiegel, elektrisch einstellbar und beheizbar mit Weitwinkel-Doppelsichtfeld und integriertem Seitenblinker
- Batterie Typ L6 850A, 110Ah
- Beifahrerdoppelsitzbank (mittlere Rückenlehne umklappbar als Tischfläche verwendbar inkl. 2 Becherhaltern und Ablagefächern)
- Bordcomputer
- Elektronische Wegfahrsperr
- ESP inkl. ASR (nur bei Heckantrieb) mit geschwindigkeits- und belastungsabhängiger Fahrdynamikregelung (LAC - Load Adaptive Control) und Überrollpräventionssystem (ARM; Rollover Mitigation)
- Fahrersitz 3-fach verstellbar (Länge, Höhe und Rückenlehne) mit Armlehne
- Fensterheber vorne, elektrisch mit Quickdown-Funktion auf Fahrerseite
- Handschuhfach, verschließbar (gekühlt wenn mit Klimaanlage)
- Höhenverstellbares 3-Speichen-Lenkrad
- Instrumententafel mit LCD Anzeige (Tages- und Gesamtkilometerstand, Sicherheitshinweise, Kraftstoffanzeige analog, Wartungsintervall-Anzeige, Motorölcheckanzeige, Außentemperaturanzeige, Uhrzeit)
- Komfortblinker
- Kunststoffboden in Fahrerkabine
- Leselampen am Dachhimmel
- Lichtmaschine 185A
- Lüftungs- und Heizungsbedienung mit 4 Stufen und Umluftschtaltung inkl. Innenraumfilter
- Parktickethalter, Kleingeldablagefach und Ablagefach fürs Handy am Armaturenbrett auf Fahrerseite
- Reserverad, vollwertig (unterhalb des Überhanges hinten)
- Scheibenwaschanlage, 2-stufig mit variabler Intervallschaltung
- Seitliche Markierungsleuchten bei L3 und L4 Versionen
- Shift-Indicator (Schaltpunktanzeige für kraftstoffsparenden Betrieb)
- Sonnenblenden mit Lasche auf Fahrer- und Beifahrerseite
- Stoffpolsterung "Anthrazit" (optional ohne Aufpreis Stoffpolsterung "Orange-Blau" oder Kunstlederpolsterung)
- Stoßfänger und Seitenschutzleisten - anthrazitfarben
- Tankdeckel mit Diebstahlsicherung
- Treibstofftank 80 Liter
- Verkleidung Dachhimmel, Fahrerkabine
- Wagenheber, mechanisch (hydraulisch für 3,5t PLUS und 4,5t Versionen) (unter Fahrersitz verstaut)
- Zentralverriegelung mit Funkfernbedienung

Master Fahrgestell Doppelkabine (zusätzlich zu Fahrgestell Einzelkabine)

- 3-Punkt Sicherheitsgurte hinten
- Kunststoffboden in der 2. Sitzreihe
- Sitzbank hinten für 4 Personen mit Kopfstützen und Staufach unter der Sitzfläche
- Zigarettenanzünder und mobiler Aschenbecher hinten
- Zwei Türen mit Schiebefenster für 2. Sitzreihe

Master Fahrgestell mit Kofferaufbau (zusätzlich zu Fahrgestell Einzelkabine)

- 2 Heckflügeltüren mit 270° Öffnungswinkel
- Außenspiegel mit verlängertem Arm
- Kofferaufbau weiß
- Kofferaufbau innen: Seitenwände mit Holzverkleidung und Verzurrschiene in der Mitte, rutschfester Boden, Verstärkung der Seitenwände unten, Innenbeleuchtung

Master Dreiseitenkipper Einzelkabine (zusätzlich zu Fahrgestell Einzelkabine)

- Frontbordwand und Ladefläche aus Stahl (polyesterstaubbeschichtet)
- Hintere und seitliche Bordwände aus Aluminium
- In den Boden einschiebbare Verzurrösen auf der Pritsche nach DIN 75410
- Kipperlänge: 3.280 mm (Gesamtlänge des Fahrzeugs: 5.819 mm)
- Stirnwandschutzgitter und Langgutträger vorne
- Warnsummer außen als auch innen

Master Dreiseitenkipper Doppelkabine (zusätzlich bzw. abweichend zu Master Dreiseitenkipper Einzelkabine)

- 3-Punkt Sicherheitsgurte hinten
- Einzelbeifahrersitz
- Kunststoffboden in der 2. Sitzreihe
- Sitzbank hinten für 4 Personen mit Kopfstützen und Staufach unter der Sitzfläche
- Zigarettenanzünder und mobiler Aschenbecher hinten
- Zwei Türen mit Schiebefenster für 2. Sitzreihe

Renault Plus Garantie

Preis inkl. USt. / Stand Februar 2011

Garantieverlängerung auf insgesamt 3 Jahre/max. 50.000 km

€ 499,00

Weitere attraktive Angebote finden Sie bei Ihrem Renault-Partner.

Gewichte, Reifendimensionen und Sitze Master Fahrgestell

	Bestellcode	Sitzplatz-Anzahl	Reifen-dimensionen	Höchstzul. Gesamtgewicht (kg)	Masse/fahrbereiter Zustand ohne Pritsche (mit Pritsche) (kg) ¹⁾	Nutzlast max. ohne Pritsche (mit Pritsche) (kg)	Anhängelast gebremst/ungebremst (kg)
Fahrgestell Einzelkabine Frontantrieb Einzelbereifung L2H1 3.500							
2.3 dCi 125 Euro5 6-Gang	L213J	2/3	225/65 R16 J 6,5	3.500	1.886 (2.234)	1.614 (1.266)	2.500 / 750
2.3 dCi 150 Euro5 6-Gang	L213F	2/3	225/65 R16 J 6,5	3.500	1.886 (2.234)	1.614 (1.266)	2.500 / 750
2.3 dCi 150 Euro5 Quickshift 6	L213R	2/3	225/65 R16 J 6,5	3.500	1.886 (2.234)	1.614 (1.266)	2.500 / 750
Fahrgestell Einzelkabine Frontantrieb Einzelbereifung L3H1 3.500							
2.3 dCi 125 Euro5 6-Gang	L313J	2/3	225/65 R16 J 6,5	3.500	1.925 (2.325)	1.575 (1.175)	2.500 / 750
2.3 dCi 150 Euro5 6-Gang	L313F	2/3	225/65 R16 J 6,5	3.500	1.925 (2.325)	1.575 (1.175)	2.500 / 750
2.3 dCi 150 Euro5 Quickshift 6	L313R	2/3	225/65 R16 J 6,5	3.500	1.925 (2.325)	1.575 (1.175)	2.500 / 750
Fahrgestell Einzelkabine Heckantrieb Einzelbereifung L2H1 3.500							
2.3 dCi 125 Euro5 6-Gang	M213J	2/3	235/65 R16 J 7,0	3.500	1.945 (2.297)	1.555 (1.203)	2.500 / 750
2.3 dCi 150 Euro5 6-Gang	M213F	2/3	235/65 R16 J 7,0	3.500	1.945 (2.297)	1.555 (1.203)	2.500 / 750
Fahrgestell Einzelkabine Heckantrieb Zwillingsbereifung L2H1 3.500							
2.3 dCi 125 Euro5 6-Gang	M214J	2/3	195/75 R16 J 5,5	3.500	2.055 (2.407)	1.445 (1.093)	3.000 / 750
2.3 dCi 150 Euro5 6-Gang	M214F	2/3	195/75 R16 J 5,5	3.500	2.055 (2.407)	1.445 (1.093)	3.000 / 750
2.3 dCi 150 Euro5 Quickshift 6	M214R	2/3	195/75 R16 J 5,5	3.500	2.055 (2.407)	1.445 (1.093)	3.000 / 750
Fahrgestell Einzelkabine Heckantrieb Einzelbereifung L3H1 3.500							
2.3 dCi 125 Euro5 6-Gang	M313J	2/3	235/65 R16 J 7,0	3.500	1.970 (2.374)	1.530 (1.126)	2.500 / 750
2.3 dCi 150 Euro5 6-Gang	M313F	2/3	235/65 R16 J 7,0	3.500	1.970 (2.374)	1.530 (1.126)	2.500 / 750
Fahrgestell Einzelkabine Heckantrieb Zwillingsbereifung L3H1 PLUS							
2.3 dCi 125 Euro5 6-Gang	M314J	2/3	195/75 R16 J 5,5	3.500	2.077 (2.465)	1.423 (1.035)	3.000 / 750
2.3 dCi 150 Euro5 6-Gang	M314F	2/3	195/75 R16 J 5,5	3.500	2.077 (2.465)	1.423 (1.035)	3.000 / 750
2.3 dCi 150 Euro5 Quickshift 6	M314R	2/3	195/75 R16 J 5,5	3.500	2.077 (2.465)	1.423 (1.035)	3.000 / 750
2.3 dCi 125 Euro5 6-Gang	M315J	2/3	195/75 R16 J 5,5	4.500	2.134 (2.522)	2.366 (1.978)	3.000 / 750
2.3 dCi 150 Euro5 6-Gang	M315F	2/3	195/75 R16 J 5,5	4.500	2.134 (2.522)	2.366 (1.978)	3.000 / 750
2.3 dCi 150 Euro5 Quickshift 6	M315R	2/3	195/75 R16 J 5,5	4.500	2.134 (2.522)	2.366 (1.978)	3.000 / 750
Fahrgestell Einzelkabine Heckantrieb Zwillingsbereifung L4H1 PLUS							
2.3 dCi 125 Euro5 6-Gang	M414J	2/3	195/75 R16 J 5,5	3.500	2.077 (2.521)	1.423 (979)	3.000 / 750
2.3 dCi 150 Euro5 6-Gang	M414F	2/3	195/75 R16 J 5,5	3.500	2.077 (2.521)	1.423 (979)	3.000 / 750
2.3 dCi 150 Euro5 Quickshift 6	M414R	2/3	195/75 R16 J 5,5	3.500	2.077 (2.521)	1.423 (979)	3.000 / 750
2.3 dCi 125 Euro5 6-Gang	M415J	2/3	195/75 R16 J 5,5	4.500	2.164 (2.608)	2.336 (1.892)	3.000 / 750
2.3 dCi 150 Euro5 6-Gang	M415F	2/3	195/75 R16 J 5,5	4.500	2.164 (2.608)	2.336 (1.892)	3.000 / 750
2.3 dCi 150 Euro5 Quickshift 6	M415R	2/3	195/75 R16 J 5,5	4.500	2.164 (2.608)	2.336 (1.892)	3.000 / 750
Fahrgestell Doppelkabine Frontantrieb Einzelbereifung L2H1 3.500							
2.3 dCi 125 Euro5 6-Gang	R213J	6/7	225/65 R16 J 6,5	3.500	1.997 (2.302)	1.503 (1.198)	2.500 / 750
2.3 dCi 150 Euro5 6-Gang	R213F	6/7	225/65 R16 J 6,5	3.500	1.997 (2.302)	1.503 (1.198)	2.500 / 750
2.3 dCi 150 Euro5 Quickshift 6	R213R	6/7	225/65 R16 J 6,5	3.500	1.997 (2.302)	1.503 (1.198)	2.500 / 750
Fahrgestell Doppelkabine Frontantrieb Einzelbereifung L3H1 3.500							
2.3 dCi 125 Euro5 6-Gang	R313J	6/7	225/65 R16 J 6,5	3.500	2.064 (2.416)	1.436 (1.084)	2.500 / 750
2.3 dCi 150 Euro5 6-Gang	R313F	6/7	225/65 R16 J 6,5	3.500	2.064 (2.416)	1.436 (1.084)	2.500 / 750
2.3 dCi 150 Euro5 Quickshift 6	R313R	6/7	225/65 R16 J 6,5	3.500	2.064 (2.416)	1.436 (1.084)	2.500 / 750
Fahrgestell Doppelkabine Heckantrieb Einzelbereifung L2H1 3.500							
2.3 dCi 150 Euro5 6-Gang	S213F	6/7	235/65 R16 J 7,0	3.500	2.146 (2.451)	1.354 (1.049)	2.500 / 750
Fahrgestell Doppelkabine Heckantrieb Einzelbereifung L3H1 3.500							
2.3 dCi 150 Euro5 6-Gang	S313F	6/7	235/65 R16 J 7,0	3.500	2.178 (2.530)	1.322 (970)	2.500 / 750
Fahrgestell Doppelkabine Heckantrieb Zwillingsbereifung L3H1 PLUS							
2.3 dCi 125 Euro5 6-Gang	S314J	6/7	195/75 R16 J 5,5	3.500	2.264 (2.619)	1.236 (881)	3.000 / 750
2.3 dCi 150 Euro5 6-Gang	S314F	6/7	195/75 R16 J 5,5	3.500	2.264 (2.619)	1.236 (881)	3.000 / 750
2.3 dCi 150 Euro5 Quickshift 6	S314R	6/7	195/75 R16 J 5,5	3.500	2.264 (2.619)	1.236 (881)	3.000 / 750
2.3 dCi 125 Euro5 6-Gang	S315J	6/7	195/75 R16 J 5,5	4.500	2.245 (2.600)	2.255 (1.900)	3.000 / 750
2.3 dCi 150 Euro5 6-Gang	S315F	6/7	195/75 R16 J 5,5	4.500	2.245 (2.600)	2.255 (1.900)	3.000 / 750
2.3 dCi 150 Euro5 Quickshift 6	S315R	6/7	195/75 R16 J 5,5	4.500	2.245 (2.600)	2.255 (1.900)	3.000 / 750
Fahrgestell Doppelkabine Heckantrieb Zwillingsbereifung L4H1 PLUS							
2.3 dCi 125 Euro5 6-Gang	S414J	6/7	195/75 R16 J 5,5	3.500	2.333 (2.721)	1.167 (779)	3.000 / 750
2.3 dCi 150 Euro5 6-Gang	S414F	6/7	195/75 R16 J 5,5	3.500	2.333 (2.721)	1.167 (779)	3.000 / 750
2.3 dCi 150 Euro5 Quickshift 6	S414R	6/7	195/75 R16 J 5,5	3.500	2.333 (2.721)	1.167 (779)	3.000 / 750
2.3 dCi 150 Euro5 6-Gang	S415F	6/7	195/75 R16 J 5,5	4.500	2.408 (2.796)	2.092 (1.704)	3.000 / 750
2.3 dCi 150 Euro5 Quickshift 6	S415R	6/7	195/75 R16 J 5,5	4.500	2.408 (2.796)	2.092 (1.704)	3.000 / 750

¹⁾ inkl. 75kg Fahrergewicht ohne Optionen

Gewichte, Reifendimensionen und Sitze Master Fahrgestell

	Bestellcode	Sitzplatz- Anzahl	Reifen- dimensionen	Höchstzul. Gesamtgewicht (kg)	Masse/fahrbereiter Zustand (kg) ¹⁾	Nutzlast max. (kg)	Anhängelast gebremst/ ungebremst (kg)
Fahrgestell Kofferaufbau 20m³ Frontantrieb Einzelbereifung L3H1 3.500							
2.3 dCi 125 Euro5 6-Gang	N3K3J	2/3	225/65 R16 J 6,5	3.500	2.398	1.102	2.500 / 750
2.3 dCi 150 Euro5 6-Gang	N3K3F	2/3	225/65 R16 J 6,5	3.500	2.398	1.102	2.500 / 750
2.3 dCi 150 Euro5 Quickshift 6	N3K3R	2/3	225/65 R16 J 6,5	3.500	2.398	1.102	2.500 / 750
Fahrgestell Kofferaufbau 20m³ Heckantrieb Einzelbereifung L3H1 3.500							
2.3 dCi 125 Euro5 6-Gang	K3K3J	2/3	235/65 R16 J 7,0	3.500	2.551	949	2.500 / 750
2.3 dCi 150 Euro5 6-Gang	K3K3F	2/3	235/65 R16 J 7,0	3.500	2.551	949	2.500 / 750
Fahrgestell Kofferaufbau 22m³ Heckantrieb Zwillingsbereifung L4H1 PLUS							
2.3 dCi 125 Euro5 6-Gang	K4K4J	2/3	195/75 R16 J 5,5	3.500	2.742	758	3.000 / 750
2.3 dCi 150 Euro5 6-Gang	K4K4F	2/3	195/75 R16 J 5,5	3.500	2.742	758	3.000 / 750
Fahrgestell Dreiseitenkipper Einzelkabine Heckantrieb L2H1 3.500							
2.3 dCi 125 Euro5 6-Gang	B2K4J	2/3	195/75 R16 J 5,5	3.500	2.553	947	3.000 / 750
2.3 dCi 150 Euro5 6-Gang	B2K4F	2/3	195/75 R16 J 5,5	3.500	2.553	947	3.000 / 750
Fahrgestell Dreiseitenkipper Doppelkabine Heckantrieb L3H1 3.500							
2.3 dCi 125 Euro5 6-Gang	C3D3J	6	225/65 R16 J 6,5	3.500	2.592	908	3.000 / 750
2.3 dCi 150 Euro5 6-Gang	C3D3F	6	225/65 R16 J 6,5	3.500	2.592	908	3.000 / 750

Farben und Polsterungen

Standardlackierungen	Bestellcode	Fahrgestell Ecoline	Fahrgestell	Fahrgestell Doppelkabine	Fahrgestell mit Kofferaufbau	Dreiseitenkipper
Vergissmeinnicht-Blau	489	-	◆	◆	◆	◆
Zitronen-Gelb	396	-	◆	◆	◆	◆
Trinidad-Blau	RNQ	◆	◆	◆	◆	◆
Moos-Grün	D90	◆	◆	◆	◆	◆
Rot	719	◆	◆	◆	◆	◆
Blau	423	◆	◆	◆	◆	◆
Weiss	389	◆	◆	◆	◆	◆
Orange	031	◆	◆	◆	◆	◆
Métallisée- oder Effektlackierung						
Star-Grau *	KNH	-	□	□	□	□
Stahl-Blau *	J47	-	□	□	□	□
Polsteroption						
Stoffpolsterung "Anthrazit"	DRAP01	◆	◆	◆	◆	◆
Stoffpolsterung "Orange-Blau"	DRAP02	-	□	□	□	□
Kunstlederpolsterung	SIMI01	-	□	□	□	□

Abmessungen Master Fahrgestell Einzelkabine

Abmessungen in mm

Länge	Frontantrieb		Heckantrieb Einzelbereifung		Heckantrieb Zwillingsbereifung	
	L2	L3	L2	L3	L3	L4
Höhe	H1	H1	H1	H1	H1	H1
Höchstzul. Gesamtgew. (kg)	3.500	3.500	3.500	3.500	3.500	3.500
Radstand	3.682	4.332	3.682	4.332	3.682	4.332
Gesamtlänge	5.643	6.293	5.643	6.293	6.193	6.843
Maximale Fahrzeuglänge mit Aufbau	5.933	7.307	6.732	8.206	6.442	7.914
Überhang vorne	842	842	842	842	842	842
Überhang hinten exkl. Querbalken	1.025	1.025	1.025	1.025	1.575	1.575
Maximal mögliche aufbaubare Länge des hinteren Überhangs	1.400	2.124	2.230	3.032	1.928	2.754
Spurweite vorne	1.750	1.750	1.750	1.750	1.750	1.750
Spurweite hinten	1.730	1.730	1.730	1.730	1.612	1.612
Gesamtbreite	2.070	2.070	2.070	2.070	2.070	2.070
Gesamtbreite (mit Serienaußenspiegel / Außenspiegel mit verlängertem Arm)	2.470 / 2.654	2.470 / 2.654	2.470 / 2.654	2.470 / 2.654	2.470 / 2.654	2.470 / 2.654
Maximale Aufbaubreite (mit Serienaußenspiegel / Außenspiegel mit verlängertem Arm)	2.170 / 2.350	2.170 / 2.350	2.170 / 2.350	2.170 / 2.350	2.170 / 2.350	2.170 / 2.350
Gesamthöhe (beladen / unbeladen)	2.259 / 2.265	2.252 / 2.258	2.279 / 2.284	2.270 / 2.276	2.278 / 2.283	2.267 / 2.273
Fahrgestellhöhe (beladen / unbeladen)	735 / 740	736 / 741	771 / 774	771 / 775	784 / 787	786 / 789
Bodenfreiheit Minimum	166	166	166	166	166	166
Kopffreiheit bei 14° Rückenneigung, Fahrer	1.017	1.017	1.017	1.017	1.017	1.017
Sitzhöhe	410	410	410	410	410	410
Kabinenlänge	1.616	1.616	1.616	1.616	1.616	1.616
Nutzbare Aufbaulänge (Minimum / Maximum)	3.182 / 3.472	3.832 / 4.847	3.182 / 4.271	3.832 / 5.746	3.639 / 3.981	4.289 / 5.453

Abmessungen Master Fahrgestell Doppelkabine

Abmessungen in mm


Länge	Frontantrieb		Heckantrieb Einzelbereifung		Heckantrieb Zwillingsbereifung	
	L2	L3	L2	L3	L3	L4
Höhe	H1	H1	H1	H1	H1	H1
Höchstzul. Gesamtgew. (kg)	3.500	3.500	3.500	3.500	3.500	3.500
Radstand	3.682	4.332	3.682	4.332	3.682	4.332
Gesamtlänge	5.643	6.293	5.643	6.293	6.193	6.843
Maximale Fahrzeuglänge mit Aufbau	5.643	7.215	6.411	8.206	6.099	7.616
Überhang vorne	842	842	842	842	842	842
Überhang hinten exkl. Querbalken	1.025	1.025	1.025	1.025	1.575	1.575
Maximal mögliche aufbaubare Länge des hinteren Überhangs	1.119	2.078	1.917	3.032	1.669	2.471
Spurweite vorne	1.750	1.750	1.750	1.750	1.750	1.750
Spurweite hinten	1.730	1.730	1.730	1.730	1.612	1.612
Gesamtbreite	2.070	2.070	2.070	2.070	2.070	2.070
Gesamtbreite (mit Serienaußenspiegel / Außenspiegel mit verlängertem Arm)	2.470 / 2.654	2.470 / 2.654	2.470 / 2.654	2.470 / 2.654	2.470 / 2.654	2.470 / 2.654
Maximale Aufbaubreite (mit Serienaußenspiegel / Außenspiegel mit verlängertem Arm)	2.170 / 2.350	2.170 / 2.350	2.170 / 2.350	2.170 / 2.350	2.170 / 2.350	2.170 / 2.350
Gesamthöhe (beladen / unbeladen)	2.266 / 2.272	2.258 / 2.263	2.290 / 2.295	2.280 / 2.285	2.295 / 2.301	2.282 / 2.286
Fahrgestellhöhe (beladen / unbeladen)	727 / 732	731 / 736	760 / 764	765 / 768	775 / 780	778 / 781
Bodenfreiheit Minimum	169	169	197	197	167	167
Kopffreiheit bei 14° Rückenneigung, Fahrer	1.017	1.017	1.017	1.017	1.017	1.017
Sitzhöhe	410	410	410	410	410	410
Kabinenlänge	2.366	2.366	2.366	2.366	2.366	2.366
Nutzbare Aufbaulänge (Minimum / Maximum)	2.432 / 2.432	3.082 / 4.005	2.432 / 3.201	3.082 / 4.996	2.889 / 2.889	3.539 / 4.405

Innenraumabmessungen Master Fahrgestell Kofferaufbau

Abmessungen in mm

Koffermodul	20m ³ - Frontantrieb	20m ³ - Heckantrieb	22m ³ - Heckantrieb
Laderaumlänge	4.100	4.300	4.580
Laderaubbreite	2.150	2.150	2.150
Laderaumhöhe	2.200	2.200	2.200
Hecköffnung			
Breite	2.105	2.105	2.105
Höhe	2.165	2.165	2.165

Frontantrieb:



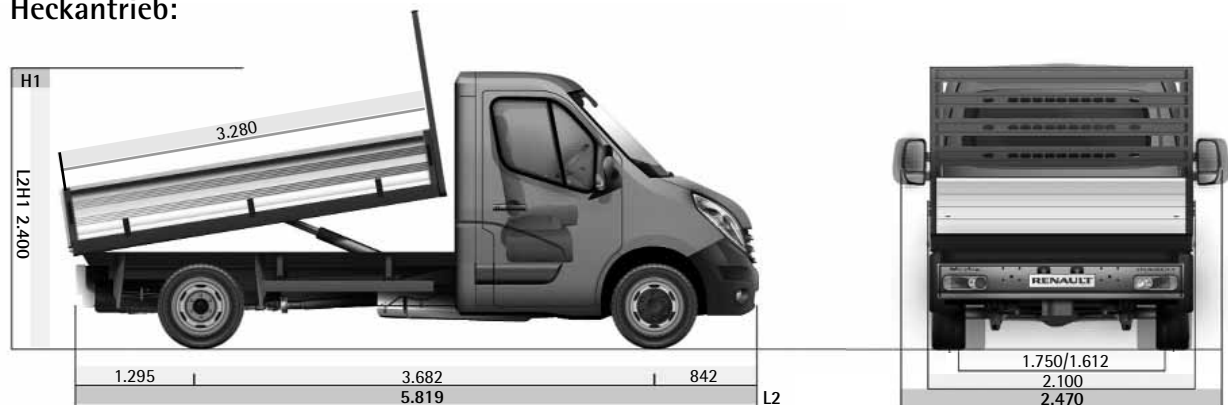
Heckantrieb:



Master Fahrgestell Dreiseitenkipper Einzelkabine

Abmessungen in mm


Heckantrieb:



Master Fahrgestell Dreiseitenkipper Doppelkabine

Abmessungen in mm

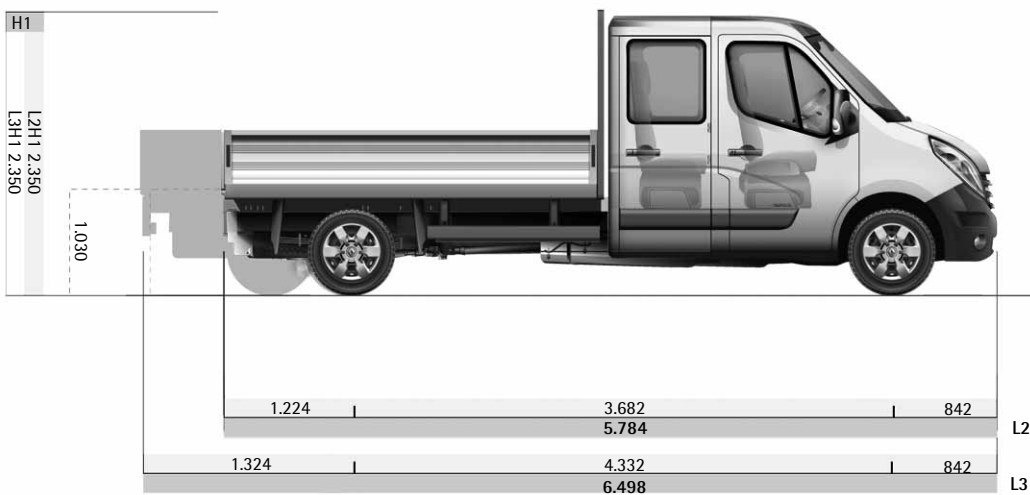
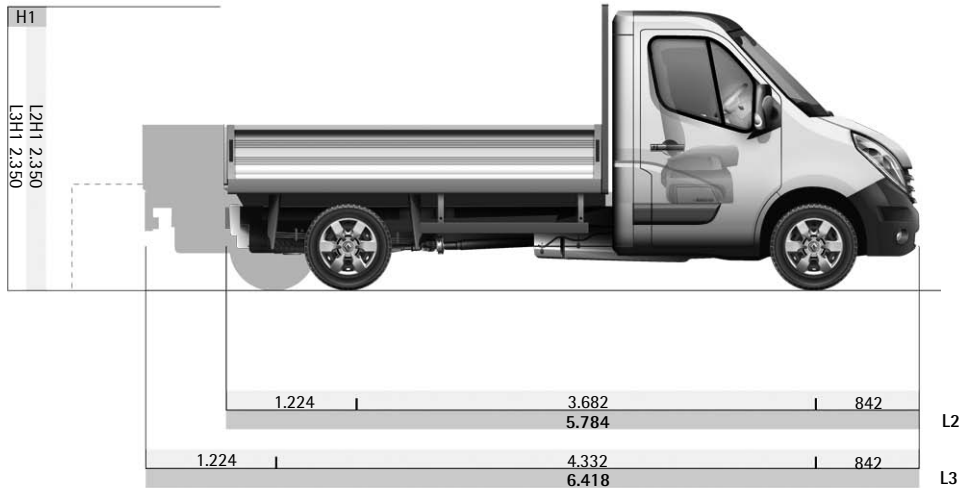
Frontantrieb:



Master Fahrgestell mit Pritschenaufbau

Abmessungen in mm

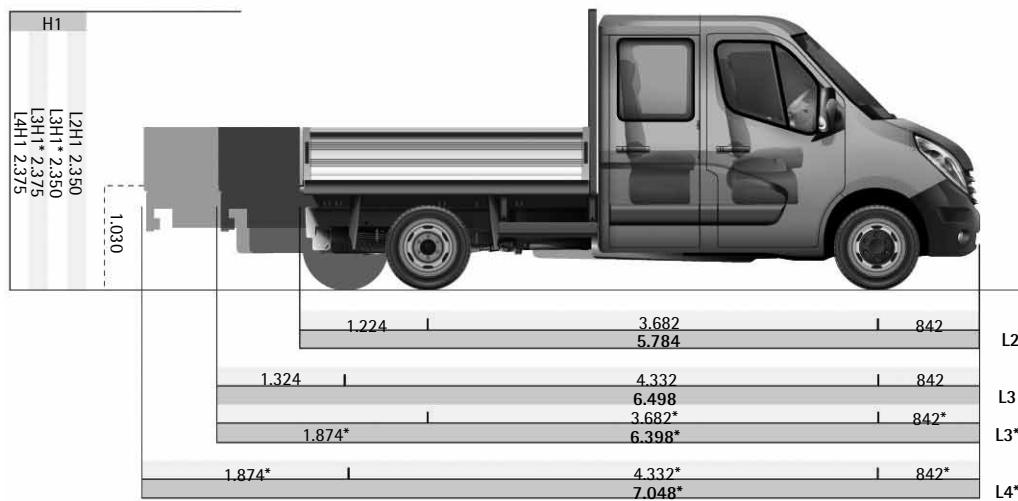
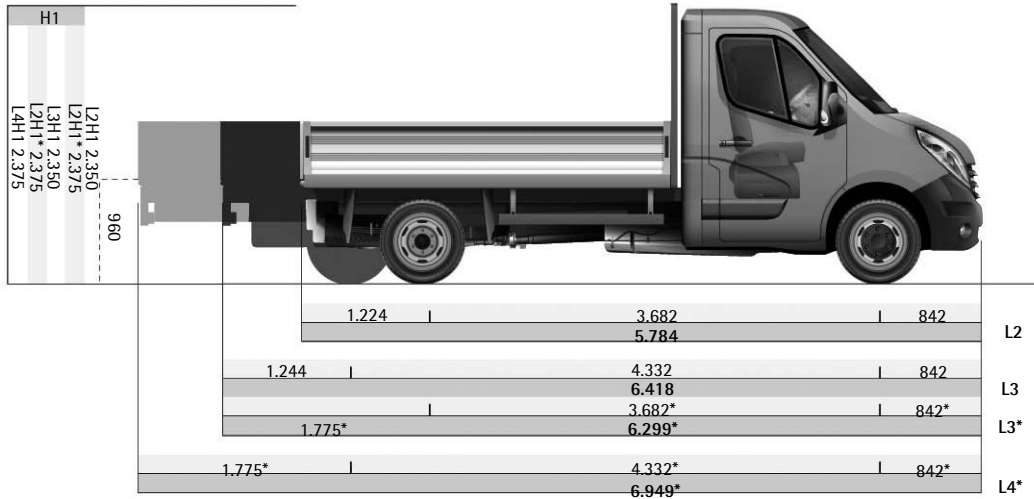
Frontantrieb Einzel- und Doppelkabine



Master Fahrgestell mit Pritschenaufbau

Abmessungen in mm

Heckantrieb Einzel- und Doppelkabine



* Dimensionen von Radstand und Pritschenaufbau abhängig.

Technische Daten	Diesel-Motorisierungen		
	2.3 dCi 125 Euro5 6-Gang manuell	2.3 dCi 150 Euro5 6-Gang manuell	2.3 dCi 150 Euro5 Quickshift 6
Motor			
Motortyp	M9T	M9T	M9T
entspricht Abgasnorm	EURO5	EURO5	EURO5
Dieselpartikelfilter	Serienmäßig	Serienmäßig	Serienmäßig
Anzahl Zylinder / Ventile	4 / 16	4 / 16	4 / 16
Verdichtung	16 : 1	16 : 1	16 : 1
Art der Einspritzung	Common-Rail Direkteinspritzung		
Hubraum (cm ³)	2.298	2.298	2.298
Bohrung x Hub (mm)	85 x 101,3	85 x 101,3	85 x 101,3
Maximale Leistung in kW (PS) bei U/min	92 (125) / 3.500	107 (146) / 3.500	107 (146) / 3.500
Max. Drehmoment bei U/min	310 / 1.500 - 2.500	350 / 1.500 - 2.750	350 / 1.500 - 2.750
Wartungsintervall	40.000 km / alle 2 Jahre		
Kraftstofftankgröße (Liter)	80 L Serie / 105 L Optional		
Getriebe Frontantrieb / Heckantrieb Einzelbereifung / Heckantrieb Zwillingsbereifung			
Getriebetyp	6-Gang Getriebe	6-Gang Getriebe	Quickshift 6
Antriebsart	Front- oder Heckantrieb	Front- oder Heckantrieb	Front- oder Heckantrieb
Geschwindigkeit bei 1.000 U/min:			
im 1. Gang	6,9 / 7,0 / 5,9	6,9 / 7,0 / 5,9	6,9 / 7,0 / 5,9
im 2. Gang	12,9 / 13,7 / 11,5	12,9 / 13,7 / 11,5	12,9 / 13,7 / 11,5
im 3. Gang	20,8 / 20,3 / 17,1	20,8 / 20,3 / 17,1	20,8 / 20,3 / 17,1
im 4. Gang	29,5 / 27,8 / 23,4	29,5 / 27,8 / 23,4	29,5 / 27,8 / 23,4
im 5. Gang	38,1 / 36,3 / 30,6	38,1 / 36,3 / 30,6	38,1 / 36,3 / 30,6
im 6. Gang	48,3 / 45,5 / 38,2	48,3 / 45,5 / 38,2	48,3 / 45,5 / 38,2
Rückwärtsgang	7,4 / 7,8 / 6,6	7,4 / 7,8 / 6,6	7,4 / 7,8 / 6,6
Bremsen			
Belüftete Scheibenbremsen vorne (Durchmesser x Dicke in mm)	302 x 28	302 x 28	302 x 28
Belüftete Scheibenbremsen hinten (Durchmesser x Dicke in mm)	305 x 12 ¹¹	305 x 12 ¹¹	305 x 12 ¹¹
ABS mit EBV und Bremsassistent	Serie	Serie	Serie
ESP mit ASR Front/Heck	- / Serie	- / Serie	- / Serie
Fahrwerk			
Vorne	Einzelradaufhängung mit doppelten Dreieckquerlenkern, Schraubenfedern und Stabilisatoren		
Hinten	Rohrprofil-Starrachse mit Blattfedern und hydraulischen Teleskopstoßdämpfern Frontantrieb: einlagige Blattfedern Heckantrieb Einzelbereifung: zweilagige Blattfedern Heckantrieb Zwillingsbereifung: dreilagige Blattfedern		
Lenkung			
Servolenkung	elektrisch - geschwindigkeitsabhängig		
Ø Wendekreis zwischen Gehsteigen (m)	Kurzer Radstand: 12m Mittlerer Radstand: 13,6m Langer Radstand: 15,7m		
Ø Wendekreis zwischen Mauern (m)	Kurzer Radstand: 12,5m Mittlerer Radstand: 14,1m Langer Radstand: 16,2m		
Anzahl der Umdrehungen von Anschlag zu Anschlag	3,8	3,8	3,8
Fahrleistungen			
Höchstgeschwindigkeit (km/h)	143	149	149
Verbrauchswerte Liter pro 100 km ¹³			
städtisch (l/100 km)*	9,9 - 10,1	10,9 - 10,1	9,3 - 11,1
außerstädtisch (l/100 km)*	7,5 - 9,0	7,4 - 9,0	7,6 - 9,2
durchschnittlich (l/100 km)*	8,3 - 9,4	8,7 - 9,4	8,2 - 9,9
CO ₂ -Emission (g/km)*	221 - 249	229 - 249	218 - 259

¹¹ 305 x 18 bei Zwillingsbereifung ¹³ Die angegebenen Werte wurden nach den vorgeschriebenen Messverfahren RL (EG) 801268 (Euro 4) bzw. VO (EG) 715/2007 (Euro 5) in der jeweils gegenwärtig geltenden Fassung und ohne Zusatzausstattung ermittelt. Die Werte dienen allein Vergleichszwecken und beziehen sich weder auf ein einzelnes konkretes Fahrzeug noch sind sie Bestandteil des Angebots. * Werte abhängig von der Länge, der Höhe und der gewählten Zusatzooptionen des Fahrzeugs

RENAULT Garantie

Beim Kauf eines Renault Master erhalten Sie folgende Garantieleistungen:

- 24 Monate Neuwagengarantie
- 6 Jahre Garantie gegen Durchrostung
- 3 Jahre Lackgarantie
- 24 Monate Renault Assistance

RENAULT Plus Garantie

Nach Ablauf der 24-monatigen Neuwagengarantie können Sie auf Wunsch weiterhin unter Garantie fahren. Dafür steht Ihnen die Renault Plus Garantie für das dritte, vierte, fünfte oder sechste Jahr bzw. maximal 100.000 km Laufleistung zur Verfügung. Weitere Varianten hinsichtlich abweichender Kilometerleistung können ebenso angefragt werden. Sie haben bis zu 1 Jahr nach Erstzulassung Ihres Fahrzeugs Zeit, sich für diese Option zu entscheiden. Sie beinhaltet die gleichen Leistungen wie die 24-monatige Neuwagengarantie, also die Reparatur oder den Austausch mechanischer und elektrischer Fahrzeugteile (ausgenommen Verschleißteile, Wartung, u.ä.) bzw. die Leistungen der Renault Mobilitätsgarantie: Pannenhilfe, Tageswagen oder Unterkunft laut Vertragsbedingungen. Für Fahrzeuge unter 3,5 Tonnen höchstzulässiges Gesamtgewicht.

RENAULT assistance

Pannenhilfe für die Dauer der Neuwagen Garantie, gemäß Garantierichtlinien. Rund um die Uhr, 7 Tage pro Woche: Tel. 0800 203 123. Vom Ausland rufen Sie bitte +43 1 680 10 123

RENAULT Unfallassistance

Telefonische Betreuung vor Ort im Falle eines Unfalls und Organisation der Pannenhilfe oder Abschleppung zur nächsten Renault Werkstatt. Die Unfallassistance gilt nur in Österreich. Rund um die Uhr, 7 Tage pro Woche: Tel. 0800 203 123

RENAULT lebenslange Mobilitätsgarantie

Sie gilt für alle Renault Fahrzeuge bis zu 3,5t und verlängert sich automatisch im Anschluss an die NW Garantie, sofern die regelmäßigen Wartungsintervalle bei einem autorisierten Renault Partner eingehalten werden. Alle Leistungen der Mobilitätsgarantie gelten für immobilisierende Pannen infolge eines unvorhergesehen Defektes im In- und Ausland analog dem Deckungsumfang der Renault Assistance. Rund um die Uhr, 7 Tage pro Woche: Tel. 0800 203 123. Vom Ausland rufen Sie bitte +43 1 680 10 123

RENAULT Finance

Sie entscheiden Ihre monatliche Rate bei Leasing oder Kredit durch flexible Gestaltung der Eigenmittel, der Laufzeit und bei Leasing Ihrer jährlichen km-Leistung. Wir garantieren Ihnen fixe Zinsen für die gesamte Laufzeit, transparente Kosten und bei Leasing den Restwert sowie die Rücknahme Ihres Fahrzeuges.

RENAULT Business Finance

Als Firmen- bzw. Flottenkunde übertragen Sie uns Ihren Fuhrpark. Wir passen unser Komplettpaket bestehend aus Finanzierung, Versicherungen und Services Ihren individuellen Bedürfnissen an. Damit bieten wir Ihnen Planungssicherheit, Kostenoptimierung und flexible Konditionen.

RENAULT Versicherung

Wir bieten eine Vielzahl an Leistungen, die Ihnen im Schadensfall schnell und unkompliziert weiterhelfen. Unser umfangreiches Versicherungsprogramm besteht aus Haftpflicht- und Kaskoversicherung, Insassen-, Restschuld- und GAP- Versicherung sowie dem FAIR & EASY Komplett-Paket.

Ihr Händler

Preise, Optionen, Ausstattungen und technische Daten beziehen sich auf Fahrzeugbestellungen ab dem auf der Vorderseite angegebenen Stand. Änderungen vorbehalten.

Unverbindliche, empfohlene, nicht kartellierte Verkaufspreise inklusive Transportkosten.

Vorbehaltlich Satz- und Druckfehler. Renault Österreich GmbH, 1101 Wien, Laaer Berg-Straße 64, Tel. 01/680 10-0.

www.renault.at