

MODUS & GRAND MODUS

PREISE GÜLTIG AB 01.03.2010

DATEN STAND 08.04.2010

Ökoprämie
€ 1.500,-



Preise Modus

unverbindliche, nicht kartellierte Richtpreise in €	Treibstoff	Bestellcode	Nettopreis	NoVA	Bonus/Malus netto	Bruttopreis inkl. NoVA, Bonus/Malus & USt.	Aktionspreis ¹⁾
Expression							
1.2 16V 75 PS	Renault eco ²⁾ Super 95	KE12	11.816,04	6%	- 200	14.790,00	13.290,00
1.2 16V 75 PS Hi Flex	Renault eco ²⁾ Super 95/E85 ²⁾	KE12F	12.020,44	6%	- 500	14.690,00	13.190,00
dCi 70	Renault eco ²⁾ Diesel	KE15J	12.928,57	5%	0	16.290,00	14.790,00
Dynamique							
1.2 16V 75 PS	Renault eco ²⁾ Super 95	KD12	12.759,43	6%	- 200	15.990,00	14.490,00
1.2 16V 75 PS Hi Flex	Renault eco ²⁾ Super 95/E85 ²⁾	KD12F	12.963,84	6%	- 500	15.890,00	14.390,00
dCi 85	Renault eco ²⁾ Diesel	KD15L	14.357,14	5%	0	18.090,00	16.590,00
dCi 85 6-Gang mit DPF	Renault eco ²⁾ Diesel	KD15K	15.158,73	5%	0	19.100,00	17.600,00

Preise Grand Modus

unverbindliche, nicht kartellierte Richtpreise in €	Treibstoff	Bestellcode	Nettopreis	NoVA	Bonus/Malus netto	Bruttopreis inkl. NoVA, Bonus/Malus & USt.	Aktionspreis ¹⁾
Expression							
1.2 16V 75 PS	Renault eco ²⁾ Super 95	LS12	12.287,74	6%	- 200	15.390,00	13.890,00
1.2 16V 75 PS Hi Flex	Renault eco ²⁾ Super 95/E85 ²⁾	LS12F	12.492,14	6%	- 500	15.290,00	13.790,00
dCi 70	Renault eco ²⁾ Diesel	LS15J	13.404,76	5%	0	16.890,00	15.390,00
Dynamique							
1.2 16V 75 PS	Renault eco ²⁾ Super 95	LD12	13.073,90	6%	- 200	16.390,00	14.890,00
1.2 16V 75 PS Hi Flex	Renault eco ²⁾ Super 95/E85 ²⁾	LD12F	13.278,30	6%	- 500	16.290,00	14.790,00
1.2 16V 78 PS Quickshift	Renault eco ²⁾ Super 95	LD12Q	13.825,40	5%	- 200	17.180,00	15.680,00
TCe 100	Renault eco ²⁾ Super 95	LD12T	13.860,06	6%	- 200	17.390,00	15.890,00
1.6 16V 112 PS Automatik	Super 95	LD16A	14.885,32	9%	+ 275	19.800,00	18.300,00
dCi 85	Renault eco ²⁾ Diesel	LD15L	14.674,60	5%	0	18.490,00	16.990,00
dCi 85 6-Gang mit DPF	Renault eco ²⁾ Diesel	LD15K	15.476,19	5%	0	19.500,00	18.000,00
Sondermodell Exception							
1.2 16V 75 PS	Renault eco ²⁾ Super 95	LX12	13.545,60	6%	- 200	16.990,00	15.490,00
1.2 16V 75 PS Hi Flex	Renault eco ²⁾ Super 95/E85 ²⁾	LX12F	13.750,00	6%	- 500	16.890,00	15.390,00
1.2 16V 78 PS Quickshift	Renault eco ²⁾ Super 95	LX12Q	14.293,65	5%	- 200	17.770,00	16.270,00
TCe 100	Renault eco ²⁾ Super 95	LX12T	14.331,76	6%	- 200	17.990,00	16.490,00
1.6 16V 112 PS Automatik	Super 95	LX16A	15.359,33	9%	+ 275	20.420,00	18.920,00
dCi 85	Renault eco ²⁾ Diesel	LX15L	15.150,79	5%	0	19.090,00	17.590,00
dCi 85 6-Gang mit DPF	Renault eco ²⁾ Diesel	LX15K	15.952,38	5%	0	20.100,00	18.600,00
dCi 105 6-Gang mit DPF	Renault eco ²⁾ Diesel	LX15F	16.603,17	5%	0	20.920,00	19.420,00

Renault Plus Garantie

Preis inkl. USt. / Stand November 2009

Garantieverlängerung auf insgesamt 3 Jahre/max. 50.000 km

€ 199,00

Weitere attraktive Angebote finden Sie bei Ihrem Renault-Partner.

Alles Wichtige in Kürze zum CO₂-abhängigen NoVA-Gesetz (Alle Angaben sind Netto)

- | | | | |
|---|-------------------------------------|--|-----------------|
| • CO ₂ -Ausstoß unter 120 g/km | Bonus - € 300,- | • Benzinmotoren unter 0,060 g NO _x / km | Bonus - € 200,- |
| • CO ₂ -Ausstoß über 160 g/km | Malus + € 25,- / zusätzlichen Gramm | • Dieselmotoren unter 0,080 g NO _x / km | Bonus - € 200,- |
| • Dieselmotoren ohne DPF | Malus + € 300,- | • Hi-Flex E85 | Bonus - € 500,- |

Die Summe der Steuerverminderung darf den Betrag von € 500,- nicht übersteigen und zu keiner Gutschrift an Steuer führen.

Renault eco²⁾ ist das Renault Gütesiegel für umweltfreundliche Fahrzeuge, weitere Informationen dazu finden Sie unter www.eco2.at

¹⁾ Aktionspreis beinhaltet € 1.500,- Ökoprämie inkl. NoVA, Bonus/Malus und USt., gültig bei Kauf eines Renault PKW und Eintausch eines Gebrauchtwagens bis 30.04.2010. Bei allen teilnehmenden Renault-Partnern, nur für Privatkunden.

²⁾ kann mit jedem Mischverhältnis aus Super 95 und SuperEthanol E85 betrieben werden

Optionen

	Bestell-Code	Expression	Dynamique	Sondermodell Exception	Nettopreis €	Beispiel Bruttopreis inkl. 5% NoVA und USt. €
Optionspakete						
Funktional-Paket (nur für Grand Modus, nicht in Verbindung mit elektrischem Glaspanoramadach): Laden unter den Vordersitzen, Ablagefächer im Fahrzeugboden Fahrer- und Beifahrerseite, Klappische an den Rückseiten der Vordersitze, Dachkonsole mit aufklappbaren Fächern, Brillenablagefach auf Fahrerseite, Gepäcknetz, seitl. Haltegurt im Gepäckraum, Ablagefach an der Rückseite der Rücksitzbank	PRRAN RAGAC1	<input type="checkbox"/>	<input type="checkbox"/>	◆	170,00	214,20
City-Paket: elektrisch einklappbare Außenspiegel und Einparkhilfe hinten	PK7740	–	<input type="checkbox"/>	<input type="checkbox"/>	300,00	378,00
Look-Paket: Ellipsoid-Scheinwerfer mit fixem Abbiegelicht, abgedunkelte Scheiben hinten, Kühlergrill und Dekorleiste hinten verchromt	PKSTLE	–	<input type="checkbox"/>	◆	220,00	277,20
Sun & Family-Paket: Sonnenrollos an den hinteren Seitenfenstern und an der Heckscheibe Kinderüberwachungsspiegel	ROLLO1	–	–	<input type="checkbox"/>	150,00	189,00
Technik-Paket: Nebelscheinwerfer, Regen- und Lichteinschaltensensor und Tempopilot mit Tempobegrenzer	PK7794	<input type="checkbox"/>	–	◆	299,00	376,74
Außenausstattung						
Leichtmetallräder 16 Zoll "Moai" mit Reifen 185/55 R16 (nur bei Grand Modus ab 85 PS)	ALU16	–	–	<input type="checkbox"/>	160,00	201,60
Lackierung Leucht Rot	FARBCODE 727	<input type="checkbox"/>	<input type="checkbox"/>	<input type="checkbox"/>	100,00	126,00
Métallisée- oder Effektlackierung	FARBCODE	<input type="checkbox"/>	<input type="checkbox"/>	<input type="checkbox"/>	330,00	415,80
VELOFIX Fahrradträger heckseitig montierbar und im Kofferraum verstaubar	PCHARG	<input type="checkbox"/>	<input type="checkbox"/>	<input type="checkbox"/>	250,00	315,00
Vollwertiges Reserverad statt Reifenreparaturkit	RSEC01	<input type="checkbox"/>	<input type="checkbox"/>	<input type="checkbox"/>	50,00	63,00
Komfort und Fahrkomfort						
Beheizbare Vordersitze	BEHSIT	<input type="checkbox"/>	<input type="checkbox"/>	<input type="checkbox"/>	150,00	189,00
Elektrisches Glaspanoramadach mit Jalousien und Preselect-Funktion	EPANOD	–	<input type="checkbox"/>	–	600,00	756,00
Laden unter den Vordersitzen, Ablagefächer im Fahrzeugboden Fahrer- und Beifahrerseite (nur bei kurzem Modus)	RAGAC1	<input type="checkbox"/>	<input type="checkbox"/>	◆	40,00	50,40
Tempopilot mit Tempobegrenzer (serienmäßig bei Quickshift und Automatik-Versionen)	GEREG	P	<input type="checkbox"/>	◆	250,00	315,00
Lederpolsterung carbon	CUIRO3	–	<input type="checkbox"/>	–	950,00	1.197,00
Audio und Kommunikation	RAD40H	<input type="checkbox"/>	◆	◆	90,00	113,40
Radiosat CD 4x15 W, MP3-kompatibel, RDS, separate Anzeige, 6 Lautsprecher und Bedienungssatellit (statt Radiosat CD 2x15W)						

Ausstattung

Expression

- Airbags: Adaptiv-Airbag auf Fahrer- und Beifahrerseite (beifahrerseitig abschaltbar), Seitenairbags mit Brust-Schutz vorne
- Gurtstraffer: Dreipunktgurte mit je zwei Gurtstraffern vorne und Gurtkraftbegrenzer auf allen Sitzplätzen
- Antiblockiersystem (ABS) mit Elektronischer Bremskraftverteilung (EBV) und Bremsassistent
- Asymmetrisch geteilt umlegbare Rücksitzbank (bei Modus)
- Außenspiegel in Wagenfarbe elektrisch einstell- und beheizbar, asphärisch auf Fahrerseite
- Armaturen mit Bordcomputer, Drehzahlmesser und Außentemperaturanzeige
- Chromsatinierete Mittelkonsole, Luftauslässe am Armaturenbrett und Einfassung des Schalthebels (bei Grand Modus)
- Doppelscheinwerfer mit „Light-me-home“ Funktion
- Elektrische Fensterheber vorne mit Impulsschaltung und Einklemmschutz auf Fahrerseite
- Elektrische Servolenkung mit variabler Unterstützung
- ESP mit ASR Antriebsschlupfregelung
- Fahrersitz und Lenkrad höhenverstellbar
- ISOFIX-Kindersitz-Befestigungssystem (an den hinteren Außenplätzen)
- Kartentasche an der Rückseite des Beifahrersitzes
- Klimaanlage mit Innenraumfilter
- Leselampe vorne und Innenbeleuchtung vorne (bei Grand Modus zusätzlich auch hinten)
- Optimierte Sicherheits-Kopfstützen vorne und hinten (hinten versenkbar)
- Radiosat CD 2x15W, RDS, separate Anzeige, 4 Lautsprecher vorne und Bedienungssatellit
- Reifenreparaturkit (12 Volt-Kompressor und Reifendichtmittel)
- Schwarze Verkleidung der B- und C-Säule (nur Grand Modus)
- Stahlräder 15 Zoll mit Radabdeckungen "Aria" bei Modus und "Taranis" bei Grand Modus
- Stoffpolsterung "Duo" bei Modus und "Evasion" bei Grand Modus
- Stoßfänger komplett in Wagenfarbe, Seitenschutz- und Stoßfängerleisten carbon
- Taschenablage mit Halteriemen auf Beifahrersitz
- Verschiebbare Rücksitzbank mit asymmetrisch geteilt umlegbarer Lehne, im ganzen vorklappbar (nur bei Grand Modus)
- Versetzbarer Aschenbecher und Zigarettenanzünder
- Wärmeschutzverglasung grün getönt
- Zentralverriegelung mit Funkfernbedienung mit automatischer Verriegelung der Türen während der Fahrt
- Zwei Schlüssel mit Funkfernbedienung, davon einer klappbar

Dynamique *(zusätzlich / unterschiedlich zu Expression)*

- Ablagefach auf Fahrerseite mit Deckel
- Elektrische Fensterheber und elektrische Kindersicherung hinten
- Elektronische Klimaautomatik
- Handschuhfachbeleuchtung und Fußraumbeleuchtung vorne
- Kartentasche an der Rückseite des Fahrersitzes
- Lederlenkrad und -schaltknäuf
- Mittelkonsole chromsatinier (auch bei Modus)
- Nebelscheinwerfer
- Radiosat CD 4x15W mit MP3-Wiedergabe, RDS, separater Anzeige, 6 Lautsprecher und Bedienungssatellit
- Regensensor und Lichteinschaltensor
- Schwarze Verkleidung der B-Säule (auch bei Modus)
- Stahlräder 15 Zoll mit Radabdeckungen "Oligo"
- Stoffpolsterung "Brin2"
- Tempopilot mit Tempobegrenzer (bei Quickshift- und Automatikversionen)
- TRIPTIC Rücksitzbank: verschiebbar, in vorderen Positionen von 2 auf 3 Plätze erweiterbar (nur bei Modus)
- Türgriffe, Seitenschutz- und Stoßfängerleisten in Wagenfarbe (nur in Verbindung mit Métallisée- oder Effektlackierung)
- Window-Airbags mit Kopfschutz vorne und hinten

Grand Modus Sondermodell Exception *(zusätzlich / unterschiedlich zu Grand Modus Dynamique)*

- Ellipsoid-Scheinwerfer mit fixem Abbiegelicht
- Funktional-Paket: Laden unter den Vordersitzen, Ablagefächer im Fahrzeugboden Fahrer und Beifahrerseite, Klapptische an den Rückseiten der Vordersitze, Dachkonsole mit aufklappbaren Fächern, Brillenablagefach auf Fahrerseite, Gepäcknetz, seitl.Haltegurt im Gepäckraum, Ablagefach an der Rückseite der Rücksitzbank
- Kühlergrill und Dekorleiste hinten verchromt
- Leder- und Stoffpolsterung "Ninja" carbon
- Leichtmetallräder 15 Zoll "Kimono" (bei 1.2 16V 75 & 78 PS) und "Bariocco" (auf Tce100, 1.6 16V und dCi)
- Seitenfenster sowie Heckscheibe abgedunkelt
- Tempopilot mit Tempobegrenzer
- Veloursbodenmatten vorn und hinten carbon

Farben und Polsterungen

Standardlackierungen

Métallisé- oder Effektlackierungen

Polsterung	Innenharmonie	Standardlackierungen		Métallisé- oder Effektlackierungen							
		Gletscher-Weiß 369	Leucht-Rot 727	Perlmutter-Schwarz 676	Cashmere-Beige HNK	Colorado-Rot NNU	Cassio-Grau KNG	Platin-Grau D69	Biscaya-Blau RNL	Iceberg-Blau RNK	
Expression											
◆ Stoff „Duo“ grau	dunkelgrau	◆	□	□	□	□	□	□	□	□	□
◆ Stoff „Evasion“ grau	dunkelgrau	◆	□	□	□	□	□	□	□	□	□
Dynamique											
◆ Stoff „Brin2“ carbon	carbon dunkel	◆	□	□	□	□	□	□	□	□	□
□ Leder carbon	carbon dunkel	◆	□	□	□	□	□	□	□	□	□
Sondermodell Exception											
◆ Stoff- Lederpolsterung "Ninja"	carbon dunkel	◆	□	□	□	□	□	□	□	□	□

Abmessungen



Modus / Grand Modus





A	2.482 / 2.575	M	1.384 / 1.384
B	3.874 / 4.034	M1	1.381 / 1.386
C	802 / 802	N	1.365 / 1.365
D	590 / 657	N1	1.336 / 1.340
E*	1.471 / 1.456	P1	1.031 / 1.031
F*	1.450 / 1.436	P2	915 / 905
G	1.695 / 1.695	Y	940 / 940
G1	1.967 / 1.967 ¹¹	Y1	1.006 / 1.006
H	1.586 / 1.586	Y2	1.004 / 1.016
H3	2.024 / 2.020	Z	827 / 827
J	605 / 605	Z1	622 / 728
K	120 / 120	Z2	1.170 / 1.278
L	1.908 / 1.908		

Kofferraumvolumen (in Liter nach ISO-Standard)

Fest installierte Rückbank (nur auf Modus)	293 / -
Unter Gepäckraumabdeckung mit Rückbank in hinterer Position ¹²	217 / 305
Unter Gepäckraumabdeckung mit Rückbank in vorderer Position ¹²	293 / 410
Bis zum Dach, Rückbank vorgeklappt	1.302 / 1.454

Technische Daten

Benzin-Motorisierungen

	 1.2 16V 75 PS	 1.2 16V 75 PS Hi-Flex	 1.2 16V 78 PS	 TCe 100	1.6 16V 112 PS
	5-Gang	5-Gang	5-Gang Quickshift	5-Gang	4-Stufen Automatik

Anzahl der Sitzplätze	5	5	5	5	5
Motor					
Schadstoffarm nach Abgasnorm	Euro 4	Euro 4	Euro 4	Euro 4	Euro 4
Dieselpartikelfilter	-	-	-	-	-
Hubraum (cm ³)	1.149	1.149	1.149	1.149	1.598
Bohrung x Hub (mm)	69 x 76,8	69 x 76,8	69 x 76,8	69 x 76,8	79,5 x 80,5
Anzahl Zylinder / Ventile	4 / 16	4 / 16	4 / 16	4 / 16	4 / 16
Verdichtungsverhältnis	9,8:1	9,8:1	9,8:1	9,8:1	10:1
Maximale Leistung kW (PS) bei U/min	55 (75) / 5.500	55 (75) / 5.500	57,5 (78) / 5.500	74 (101) / 5.500	82 (112) / 6.000
Maximales Drehmoment Nm bei U/min	105 / 4.250	105 / 4.250	108 / 4.250	145 / 3.000	151 / 4.250
Technik	Obenliegende Nockenwelle, Multipoint-Einspritzung und Katalysator			Obenliegende Nockenwelle, Multipoint-Einspritzung, Katalysator, Torbolader	2 Obenliegende Nockenwellen, variable Ventilsteuerung, Multipointeinspritzung und Katalysator
Getriebe und Antrieb					
Art	Manuell	Manuell	Quickshift	Manuell	Automatik
Anzahl der Vorwärtsgänge	5	5	5	5	4
Geschwindigkeit bei 1.000 U/min					
im 1. Gang	6,71	6,71	6,71	7,61	11,03
im 2. Gang	12,21	12,21	12,21	13,85	20,05
im 3. Gang	17,94	17,94	17,94	20,36	30,05
im 4. Gang	24,28	24,28	24,28	27,56	33,31
im 5. Gang	30,46	30,46	30,46	34,57	-
im 6. Gang	-	-	-	-	-
Antriebsart	Frontantrieb	Frontantrieb	Frontantrieb	Frontantrieb	Frontantrieb
Lenkung Modus (Grand Modus)					
Elektrische, variable Servolenkung	Serie	Serie	Serie	Serie	Serie
Wendekreis zwischen Gehsteigen/Mauern	9,9/10,1 (10,2/10,4)	9,9/10,1 (10,2/10,4)	9,9/10,1 (10,2/10,4)	10,4/10,6 (10,7/10,9)	10,4/10,6 (10,7/10,9)
Umdrehungen von Anschlag zu Anschlag (Reifen)	3	3	3	2,95	2,95
Aufhängung					
Vorne	McPherson mit Stabilisator				
Hinten	Programmiert mitlenkende Verbundlenkerachse mit Schraubenfeder				
Räder und Reifen					
Räder	5,5 J 15	5,5 J 15	5,5 J 15	6,0 J 15	6,0 J 15
Reifen	165/65 R15	165/65 R15	165/65 R15	185/60 R15	185/60 R15
Bremssystem					
ABS Bosch 8.0 mit EBV und Bremsassistent	Serie	Serie	Serie	Serie	Serie
Innenbelüftete Brems Scheiben vorne, ø in mm	260	260	260	260	260
Brems Scheiben (S) oder -trommeln (T) hinten, ø in mm	T-203 (S-240 bei ESP)	T-203 (S-240 bei ESP)	T-203 (S-240 bei ESP)	T-203 (S-240 bei ESP)	S-240
Fahrleistungen Modus (Grand Modus: ohne / mit el. Dach)					
Höchstgeschwindigkeit (km/h)	163	163	167	182	184
0 - 100 km/h (s)	13,5 (13,7/13,9)	13,5 (13,7)	15 (15,2/15,4)	11,2 (11,4/11,6)	12,3 (12,5)
400 m aus dem Stand (s)	18,8 (18,9/19)	18,8 (18,9)	19,4 (19,5/19,6)	17,6 (17,7/17,8)	18,3 (18,4)
1.000 m aus dem Stand (s)	35,3 (35,5/35,6)	35,3 (35,5)	36,2 (36,4/36,5)	32,9 (33,1/33,2)	33,5 (33,7)
Verbrauch nach MVEG Modus (Grand Modus: ohne / mit el. Dach)					
Stadtverkehr (Kaltstart) (l/100km)	7,6 (7,6/7,7)	7,6 (7,6/7,7)	7,1 (7,1/7,2)	7,6 (7,6/7,9)	10,2
Überland (l/100km)	4,9 (4,9/5,1)	4,9 (4,9/5,1)	4,8 (4,8/5,0)	5,0 (5,0/5,1)	6,1
Durchschnittsverbrauch (l/100km)	5,9 (5,9/6,0)	5,9 (5,9/6,1)	5,6 (5,6/5,8)	5,9 (5,9/6,1)	7,6
Treibstoff	95 Oktan	Super 95/E85 *	95 Oktan	95 Oktan	95 Oktan
Emissionen Modus (Grand Modus: ohne / mit el. Dach)					
CO ₂ Emission (g/km)	139 (139/145)	139 (139/142)	132 (132/137)	140 (140/144)	179
NO _x Emission (g/km)	0,031	0,029	0,011	0,035	0,019
Partikel Emission (g/km)	-	-	-	-	-
Füllmengen					
Treibstofftank (l) Modus / Grand Modus	49/51	49/51	49/51	49/51	49/51
Gewichte Modus (Grand Modus: ohne / mit el. Dach)					
Leergewicht in kg	1.080/(1.150/1.170)	1.080/(1.150/1170)	1.090/(1.160/1.180)	1.090/(1.160/1.180)	1.205 (1.235)
zulässiges Gesamtgewicht	1.610 (1.640)	1.610 (1.640)	1.620 (1.650)	1.620 (1.650)	1.695 (1.722)
maximale Anhängelast gebremst	900/(900/850)	900	900/(900/850)	900/(900/850)	900
maximale Anhängelast ungebremst	550	550	550	550	550

* Alle Angaben beziehen sich auf einen Betrieb mit Super 95. Wir haben noch keine Angaben über eventuelle Unterschiede bzgl. el. Dach

Technische Daten

Diesel-Motorisierungen



dCi 70
5-Gang



dCi 85
5-Gang



dCi 85 DPF
6-Gang



dCi 105 DPF
6-Gang

	dCi 70 5-Gang	dCi 85 5-Gang	dCi 85 DPF 6-Gang	dCi 105 DPF 6-Gang
Anzahl der Sitzplätze	5	5	5	5
Motor				
Schadstoffarm nach Abgasnorm	Euro 4	Euro 4	Euro 4	Euro 4
Dielelpartikelfilter	-	-	Serie	Serie
Hubraum (cm ³)	1.461	1.461	1.461	1.461
Bohrung x Hub (mm)	76 x 80,5	76 x 80,5	76 x 80,5	76 x 80,5
Anzahl Zylinder / Ventile	4 / 8	4 / 8	4 / 8	4 / 8
Verdichtungsverhältnis	17,9:1	17,9:1	15,6:1	15,6:1
Maximale Leistung kW (PS) bei U/min	50 (68) / 3.750	63 (86) / 3.750	63 (86) / 4.000	76 (103) / 4.000
Maximales Drehmoment Nm bei U/min	180 / 1.900	200 / 1.900	220 / 2.250	240 / 2000
Technik	Common Rail, Direkteinspritzung, Turbolader, Ladeluftkühler, Katalysator			
Getriebe und Antrieb				
Art	Manuell	Manuell	Manuell	Manuell
Anzahl der Vorwärtsgänge	5	5	6	6
Geschwindigkeit bei 1.000 U/min				
im 1. Gang	8,93	8,93	8,26	8,26
im 2. Gang	16,26	16,26	15,81	15,81
im 3. Gang	25,20	25,20	23,28	23,28
im 4. Gang	34,28	34,28	31,58	31,58
im 5. Gang	44,04	44,04	40,34	40,34
im 6. Gang	-	-	48,23	48,23
Antriebsart	Frontantrieb	Frontantrieb	Frontantrieb	Frontantrieb
Lenkung Modus (Grand Modus)				
Elektrische, variable Servolenkung	Serie	Serie	Serie	Serie
Wendekreis zwischen Gehsteigen/Mauern	10,4/10,6 (10,7/10,9)	10,4/10,6 (10,7/10,9)	10,4/10,6 (10,7/10,9)	10,4/10,6 (10,7/10,9)
Umdrehungen von Anschlag zu Anschlag (Reifen)	2,95	2,95	2,95	2,95
Aufhängung				
Vorne	McPherson mit Stabilisator			
Hinten	Programmiert mitlenkende Verbundlenkerachse mit Schraubenfeder			
Räder und Reifen				
Räder	6,0 J 15	6,0 J 15	6,0 J 15	6,0 J 15
Reifen	185/60 R15	185/60 R15	185/60 R15	185/60 R15
Bremssystem				
ABS Bosch 8.0 mit EBV und Bremsassistent	Serie	Serie	Serie	Serie
Innenbelüftete Bremsscheiben vorne, ø in mm	260	260	260	260
Bremsscheiben (S) oder -trommeln (T) hinten, ø in mm	T-203 (S-240 bei ESP)	T-203 (S-240 bei ESP)	S-240	S-240
Fahrleistungen Modus (Grand Modus: ohne / mit el. Dach)				
Höchstgeschwindigkeit (km/h)	158	171	172	184
0 - 100 km/h (s)	15,3 (15,7)	13,0 (13,4)	13,3 (13,7)	11,5 (11,9)
400 m aus dem Stand (s)	19,6 (19,8)	18,5 (18,7)	18,8 (19,0)	18 (18,2)
1.000 m aus dem Stand (s)	36,9 (37,1)	34,6 (34,8)	35,0 (35,2)	33,1 (33,3)
Verbrauch nach MVEG Modus (Grand Modus: ohne / mit el. Dach)				
Stadtverkehr (Kaltstart) (l/100km)	5,0 (5,2)	5,0 (5,2)	5,7	5,7
Überland (l/100km)	4,0 (4,1)	4,0 (4,1)	4,3	4,3
Durchschnittsverbrauch (l/100km)	4,3	4,3	4,7	4,7
Treibstoff	Diesel	Diesel	Diesel	Diesel
Emissionen Modus (Grand Modus: ohne / mit el. Dach)				
CO ₂ Emission (g/km)	114	114	125	125
NO _x Emission (g/km)	0,239	0,227	0,233	0,233
Partikel Emission (g/km)	0,018	0,022	0,0009	0,0009
Füllmengen				
Treibstofftank (l) Modus / Grand Modus	49/51	49/51	49/51	49/51
Gewichte Modus (Grand Modus: ohne / mit el. Dach)				
Leergewicht in kg	1.180 (1.210)	1.185/(1.215/1.235)	1.200 (1.230)	1.200 (1.230)
zulässiges Gesamtgewicht	1.670 (1.685)	1.675/(1.685/1.702)	1.690 (1.715)	1.690 (1.715)
maximale Anhängelast gebremst	850	900 (850)	900 (850)	900 (850)
maximale Anhängelast ungebremst	550	550(550/500)	600 (550)	600 (550)

RENAULT Garantie

Beim Kauf eines Renault Modus erhalten Sie folgende Garantieleistungen:

- 24 Monate Neuwagengarantie
- 12 Jahre Garantie gegen Durchrostung
- 3 Jahre Lackgarantie
- 24 Monate Renault Assistance

RENAULT Plus Garantie

Nach Ablauf der 24-monatigen Neuwagengarantie können Sie auf Wunsch weiterhin unter Garantie fahren. Dafür steht Ihnen die Renault Plus Garantie für das dritte, vierte oder fünfte Jahr bzw. maximal 100.000 km Laufleistung zur Verfügung. Sie haben bis zu 1 Jahr nach Erstzulassung Ihres Fahrzeugs Zeit, sich für diese Option zu entscheiden. Sie beinhaltet die gleichen Leistungen wie die 24-monatige Neuwagengarantie, also die Reparatur oder den Austausch mechanischer und elektrischer Fahrzeugteile (ausgenommen Verschleißteile, Wartung, u.ä.) bzw. die Leistungen der Renault Mobilitätsgarantie: Pannenhilfe, Tageswagen oder Unterkunft laut Vertragsbedingungen.

RENAULT assistance

Pannenasistance für die Dauer der Neuwagen Garantie, gemäß Garantierichtlinien. Rund um die Uhr, 7 Tage pro Woche: Tel. 0800 203 123. Vom Ausland rufen Sie bitte +43 1 680 10 123

RENAULT Unfallassistance

Telefonische Betreuung vor Ort im Falle eines Unfalls und Organisation der Pannenhilfe oder Abschleppung zur nächsten Renault Werkstatt. Die Unfallassistance gilt nur in Österreich. Rund um die Uhr, 7 Tage pro Woche: Tel. 0800 203 123

RENAULT lebenslange Mobilitätsgarantie

Sie gilt für alle Renault Fahrzeuge bis zu 3,5t und verlängert sich automatisch im Anschluss an die NW Garantie, sofern die regelmäßigen Wartungsintervalle bei einem autorisierten Renault Partner eingehalten werden. Alle Leistungen der Mobilitätsgarantie gelten für immobilisierende Pannen infolge eines unvorhergesehen Defektes im In- und Ausland analog dem Deckungsumfang der Renault Assistance. Rund um die Uhr, 7 Tage pro Woche: Tel. 0800 203 123. Vom Ausland rufen Sie bitte +43 1 680 10 123

RENAULT Finance

Sie entscheiden Ihre monatliche Rate bei Leasing oder Kredit durch flexible Gestaltung der Eigenmittel, der Laufzeit und bei Leasing Ihrer jährlichen km-Leistung. Wir garantieren Ihnen fixe Zinsen für die gesamte Laufzeit, transparente Kosten und bei Leasing den Restwert sowie die Rücknahme Ihres Fahrzeuges.

RENAULT Business Finance

Als Firmen- bzw. Flottenkunde übertragen Sie uns Ihren Fuhrpark. Wir passen unser Komplettpaket bestehend aus Finanzierung, Versicherungen und Services Ihren individuellen Bedürfnissen an. Damit bieten wir Ihnen Planungssicherheit, Kostenoptimierung und flexible Konditionen.

RENAULT Versicherung

Neben der obligatorischen Haftpflicht bieten wir ein komplettes Versicherungsprogramm bestehend aus Kasko-, Insassenunfall-, Restschuld-, GAP-Versicherung sowie dem FAIR & EASY - Komplett-Paket.

Ihr Händler

Preise, Optionen, Ausstattungen und technische Daten beziehen sich auf Fahrzeugbestellungen ab dem auf der Vorderseite angegebenen Stand. Änderungen vorbehalten.
Unverbindliche, empfohlene, nicht kartellierte Verkaufspreise inklusive Transportkosten.

Vorbehaltlich Satz- und Druckfehler. Konzept und Produktion: facts&e.motions, A-1160 Wien. Renault Österreich GmbH, 1101 Wien, Laaer Berg-Straße 64, Tel. 01/680 10-0.
www.renault.at